

Relación de información financiera del presupuesto ejercido por el Fideicomiso Garante de la Orquesta Sinfónica de Yucatán por el periodo del 1 de Enero al 30 de Septiembre de 2019, del ejercicio presupuestal del año 2019:

**I. Estados e información contable.**

1. Estado de Situación Financiera.
2. Estado de Actividades Acumulado.
3. Estado de Variación en la Hacienda Pública.
4. Estado de Cambios en la Situación Financiera.
5. Estado de Flujo de Efectivo.
6. Informe sobre Pasivos Contingentes.
7. Notas a los Estados Financieros.
8. Estado Analítico del Activo.
9. Estado Analítico de la Deuda y Otros Pasivos.

**II. Estados e informes presupuestarios.**

1. Estado Analítico de Ingresos.
2. Estado Analítico del Ejercicio del Presupuesto de Egresos Clasificación por Objeto del Gasto (Capítulo y concepto).
3. Estado Analítico del Ejercicio del Presupuesto de Egresos Clasificación Económica (por Tipo de Gasto).
4. Estado Analítico del Ejercicio del Presupuesto de Egresos Clasificación Administrativa.
5. Estado Analítico del Ejercicio del Presupuesto de Egresos Clasificación Funcional (finalidad y función).
6. Endeudamiento Neto.
7. Intereses de la Deuda.
8. Flujo de Fondos (Indicadores de la Postura Fiscal).

**III. Estados e informe programáticos.**

1. Gasto por Categoría Programática
2. Programa y Proyecto de Inversión
3. Informe de Indicadores de Resultados

**IV. Informes conforme la Ley de Disciplina Financiera.**

1. Estado de Situación Financiera Detallado.
2. Informe Analítico de la Deuda Pública y Otros Pasivos.
3. Informe Analítico de Obligaciones Diferentes de Financiamientos.
4. Balance Presupuestario.
5. Estado Analítico de Ingresos Detallado.

6. Estado Analítico del Ejercicio del Presupuesto de Egresos Detallado - Clasificación por Objeto del Gasto.
7. Estado Analítico del Ejercicio del Presupuesto de Egresos Detallado - Clasificación Administrativa.
8. Estado Analítico del Ejercicio del Presupuesto de Egresos Detallado - Clasificación Funcional.
9. Estado Analítico del Ejercicio del Presupuesto de Egresos Detallado - Clasificación de Servicios Personales.
10. Proyección de Ingresos.
11. Proyección de Egresos.
12. Resultados de Ingresos.
13. Resultados de Egresos.
14. Informe sobre Estudios Actuariales.
15. Guía de Cumplimiento de la Ley de Disciplina Financiera de las Entidades Federativas y Municipios.

#### **V. Anexos.**

1. Relación de Bienes Muebles que componen el Patrimonio.
2. Relación de Bienes Inmuebles que componen el Patrimonio.
3. Relación de Cuentas Bancarias Productivas.
4. Montos Pagados por Ayudas y Subsidios.
5. Relación de Esquema Bursátiles y de Coberturas Financieras.

## **I. Estados e información contable.**



Cuenta Pública 2019  
Estado de Situación Financiera  
Al 30 de Septiembre de 2019 y 2018

FIDEICOMISO GARANTE DE LA ORQUESTA SINFÓNICA DE YUCATÁN

CONCEPTO	Año 2019	Año 2018	CONCEPTO	Año 2019	Año 2018
<b>ACTIVO</b>			<b>PASIVO</b>		
<b>Activo Circulante</b>			<b>Activo Circulante</b>		
Efectivo y Equivalentes (nota 1.1.1)	14,715,562	8,825,025	Cuentas por Pagar a Corto Plazo (nota 1.2.1)	998,829	348,072
Derechos a Recibir Efectivo o Equivalentes (nota 1.1.2.1)	66,537	25,365	Documentos por Pagar a Corto Plazo	0	0
Derechos a Recibir Bienes o Servicios (nota 1.1.2.2)	225,417	25,477	Porción a Corto Plazo de la Deuda Pública a Largo Plazo	0	0
Inventarios (nota 1.1.3)	0	0	Títulos y Valores a Corto Plazo	0	0
Almacenes (nota 1.1.3)	0	0	Pasivos Diferidos a Corto Plazo	0	0
Estimación por Pérdida o Deterioro de Activos Circulantes	0	0	Fondos y Bienes de Terceros en Garantía y/o Administración a Corto Plazo	0	0
Otros Activos Circulantes (nota 1.1.6)	0	0	Otros Pasivos a Corto Plazo	0	0
<b>Total de Activos Circulantes</b>	<b>15,007,516</b>	<b>8,875,867</b>	<b>Total de Pasivos Circulantes</b>	<b>998,829</b>	<b>348,072</b>
<b>Activo No Circulante</b>			<b>Activo No Circulante</b>		
Inversiones Financieras a Largo Plazo	0	0	Cuentas por Pagar a Largo Plazo	0	0
Derechos a Recibir Efectivo o Equivalentes a Largo Plazo	0	0	Documentos por Pagar a Largo Plazo	0	0
Bienes Inmuebles, Infraestructura y Construcciones en Proceso (1.1.5.1)	0	0	Deuda Pública a Largo Plazo	0	0
Bienes Muebles (nota 1.1.5.2)	6,828,425	6,599,955	Pasivos Diferidos a Largo Plazo	0	0
Activos Intangibles (nota 1.1.5.3)	214,697	214,696	Fondos y Bienes de Terceros en Garantía y/o en Administración a Largo Plazo	0	0
Depreciación, Deterioro y Amortización Acumulada de Bienes (nota 1.1.5.4)	-5,616,999	-4,306,079	Provisiones a Largo Plazo	0	0
Activos Diferidos	0	0	<b>Total de Pasivos No Circulantes</b>	<b>0</b>	<b>0</b>
Estimación por Pérdida o Deterioro de Activos no Circulantes	0	0	<b>TOTAL DEL PASIVO</b>	<b>998,829</b>	<b>348,072</b>
Otros Activos no Circulantes	0	0	<b>HACIENDA PÚBLICA/ PATRIMONIO</b>		
<b>Total de Activos No Circulantes</b>	<b>1,426,123</b>	<b>2,508,572</b>	<b>Hacienda Pública/Patrimonio Contribuido</b>	<b>514,710</b>	<b>514,710</b>
<b>TOTAL DEL ACTIVO</b>	<b>16,433,639</b>	<b>11,384,439</b>	Aportaciones (nota 3.1.1)	0	0
			Donaciones de Capital	514,710	514,710
			Actualización de la Hacienda Pública / Patrimonio	0	0
			<b>Hacienda Pública/Patrimonio Generado</b>	<b>14,920,100</b>	<b>10,521,657</b>
			Resultados del Ejercicio (Ahorro / Desahorro, nota 3.1.4)	4,788,601	1,030,549
			Resultados de Ejercicios Anteriores (nota 3.1.2)	8,670,339	7,614,376
			Revalúos	0	0
			Reservas	0	0
			Rectificaciones de Resultados de Ejercicios Anteriores (nota 3.1.3)	1,461,160	1,876,732
			<b>Exceso o Insuficiencia en la Actualización de la Hacienda Pública/Patrimonio</b>	<b>0</b>	<b>0</b>
			Resultado por Posición Monetaria	0	0
			Resultado por Tenencia de Activos no Monetarios	0	0
			<b>Total Hacienda Pública/ Patrimonio</b>	<b>15,434,810</b>	<b>11,036,367</b>
			<b>TOTAL DEL PASIVO Y HACIENDA PÚBLICA / PATRIMONIO</b>	<b>16,433,639</b>	<b>11,384,439</b>
				0	0

Bajo protesta de decir verdad declaramos que los Estados Financieros y sus Notas son razonablemente correctos y responsabilidad del emisor

Autorizó

C.P. Manuel Jesús González Cardaña  
Director de Administración y Finanzas

Visto Bueno

C.P. Miguel Francisco Escobedo Novelo  
Director General

Elaboró

C.P. Ramón Antonio Pérez Rivera  
Jefe de Contabilidad



Cuenta Pública 2019  
Estado de Actividades  
Del 1o de Enero al 30 de Septiembre de 2019 y 2018

FIDEICOMISO GARANTE DE LA ORQUESTA SINFÓNICA DE YUCATÁN


Ente Público:

Concepto	2019	2018	Concepto	2019	2018
<b>INGRESOS Y OTROS BENEFICIOS</b>			<b>GASTOS Y OTRAS PÉRDIDAS</b>		
Ingresos de la Gestión	13,168,081	10,785,765	Gastos de Funcionamiento (nota 2.4.1)	28,799,177	31,415,403
Impuestos	0	0	Servicios Personales	18,497,045	18,291,623
Cuotas y Aportaciones de Seguridad Social	0	0	Materiales y Suministros	822,954	1,316,219
Contribuciones de Mejoras	0	0	Servicios Generales	9,479,178	11,807,561
Derechos	0	0	Transferencias, Asignaciones, Subsidios y Otras Ayudas	0	0
Productos de Tipo Corriente (nota 2.1.1)	68,761	0	Transferencias Internas y Asignaciones al Sector Público	0	0
Aprovechamientos de Tipo Corriente	0	0	Transferencias al Resto del Sector Público	0	0
Ingresos por Venta de Bienes y Servicios (nota 2.1.2)	13,099,320	10,785,765	Subsidios y Subvenciones	0	0
Ingresos no Comprendidos en las Fracciones de la Ley de Ingresos Causados en Ejercicios Fiscales Anteriores Pendientes de Liquidación o Pago	0	0	Ayudas Sociales	0	0
Participaciones, Aportaciones, Transferencias, Asignaciones, Subsidios y Otras Participaciones y Aportaciones	20,438,848	22,125,658	Pensiones y Jubilaciones	0	0
Transferencias, Asignaciones, Subsidios y Otras ayudas (nota 2.2)	20,438,848.00	22,125,658.00	Transferencias a Fideicomisos, Mandatos y Contratos Análogos	0	0
Otros Ingresos y Beneficios	509,083	0	Transferencias a la Seguridad Social	0	0
Ingresos Financieros (nota 2.3)	509,083	0	Donativos	0	0
Incremento por Variación de Inventarios	0	0	Transferencias al Exterior	0	0
Disminución del Exceso de Estimaciones por Pérdida o Deterioro u Obsolescencia	0	0	Participaciones y Aportaciones	0	0
Disminución del Exceso de Provisiones	0	0	Participaciones	0	0
Otros Ingresos y Beneficios Varios	0	0	Aportaciones	0	0
<b>Total de Ingresos y Otros Beneficios</b>	<b>34,116,012</b>	<b>32,911,423</b>	Convenios	0	0
			Intereses, Comisiones y Otros Gastos de la Deuda Pública	0	0
			Intereses de la Deuda Pública	0	0
			Comisiones de la Deuda Pública	0	0
			Gastos de la Deuda Pública	0	0
			Costo por Coberturas	0	0
			Apoyos Financieros	0	0

<b>Otros Gastos y Pérdidas Extraordinarias</b>	<b>528,234</b>	<b>465,471</b>
Estimaciones, Depreciaciones, Deterioros, Obsolescencia y Amortizaciones (nota 2.4.2)	528,234	465,471
Provisiones	0	0
Disminución de Inventarios	0	0
Aumento por Insuficiencia de Estimaciones por Pérdida o Deterioro y Obsolescencia	0	0
Aumento por Insuficiencia de Provisiones	0	0
Otros Gastos	0	0
<b>Inversión Pública</b>	<b>0</b>	<b>0</b>
Inversión Pública no Capitalizable	0	0
<b>Total de Gastos y Otras Pérdidas</b>	<b>29,327,411</b>	<b>31,880,874</b>
<b>Resultados del Ejercicio (Ahorro/Desahorro)</b>	<b>4,788,601</b>	<b>1,030,549</b>

Bajo protesta de decir verdad declaramos que los Estados Financieros y sus Notas son razonablemente correctos y responsabilidad del emisor

Elaboró  
  
 C.P. Ramón Antonio Pérez Rivera  
 Jefe de Contabilidad

Revisó  
  
 C.P. Manuel Jesús González Cardaña  
 Director de Administración y Finanzas

Visto Bueno  
  
 C.P. Miguel Francisco Escobedo Novelo  
 Director General

Cuenta Pública 2019  
Estado de Variación en la Hacienda Pública  
Del 1o. de Enero al 30 de Septiembre de 2019

FIDEICOMISO GARANTE DE LA ORQUESTA SINFÓNICA DE YUCATÁN

Ente Público:

Concepto	Hacienda Pública/Patrimonio Contribuido	Hacienda Pública/Patrimonio Generado de Ejercicios Anteriores	Hacienda Pública/Patrimonio Generado del Ejercicio	Ajustes por Cambios de Valor	TOTAL
<b>Hacienda Pública / Patrimonio Contribuido Neto 2018</b>					
Aportaciones	514,710	0	0	0	514,710
Donaciones de Capital (Nota 3.1.1)	0	0	0	0	0
Actualización de la Hacienda Pública/Patrimonio	514,710	0	0	0	514,710
<b>Hacienda Pública/ Patrimonio Generado Neto 2018</b>					
Resultados del Ejercicio (Ahorro/Desahorro) (Nota 3.1.2)	0	9,067,500	1,055,963	0	10,123,463
Resultados de Ejercicios Anteriores (Nota 3.1.2)	0	7,614,376	1,055,963	0	1,055,963
Revaluos	0	0	0	0	7,614,376
Reservas	0	0	0	0	0
Rectificaciones de Resultados de Ejercicios Anteriores (Nota 3.1.3)	0	1,453,124	0	0	1,453,124
<b>Exceso o Insuficiencia en la Actualización de la Hacienda Pública/ Patrimonio Neto 2017</b>					
Resultado por posición Monetaria	0	0	0	0	0
Resultado por Tenencia de Activos no Monetarios	0	0	0	0	0
<b>Hacienda Pública / Patrimonio Neto Final del Ejercicio 2018</b>	<b>514,710</b>	<b>9,067,500</b>	<b>1,055,963</b>	<b>0</b>	<b>10,638,173</b>
<b>Cambios en la Hacienda Pública/ Patrimonio Contribuido Neto del Ejercicio 2019</b>					
Aportaciones	0	0	0	0	0
Donaciones de Capital (Nota 3.1.1)	0	0	0	0	0
Actualización de la Hacienda Pública/ Patrimonio	0	0	0	0	0
<b>Variaciones de la Hacienda Pública/ Patrimonio Generado Neto del Ejercicio 2019</b>					
Resultados del Ejercicio (Ahorro/Desahorro, Nota 3.1.4)	0	1,055,963	3,740,674	0	4,796,637
Resultados de Ejercicios Anteriores (Nota 3.1.2)	0	1,055,963	4,788,601	0	4,788,601
Revaluos	0	0	-1,055,963	0	0
Reservas	0	0	0	0	0
Rectificaciones de Resultados de Ejercicios Anteriores (Nota 3.1.3)	0	0	8,036	0	8,036
<b>Cambios en el Exceso o Insuficiencia en la Actualización de la Hacienda Pública/ Patrimonio</b>					
Resultado por posición Monetaria	0	0	0	0	0
Resultado por Tenencia de Activos no Monetarios	0	0	0	0	0
<b>Saldo Neto en la Hacienda Pública / Patrimonio 2019</b>	<b>514,710</b>	<b>10,123,463</b>	<b>4,796,637</b>	<b>0</b>	<b>15,434,810</b>

Bajo protesta de decir verdad declaramos que los Estados Financieros y sus Notas son razonablemente correctos y responsabilidad del emisor

Elaboró

Autorizó



C.P. Ramón Antonio Pérez Rivera  
Jefe de Contabilidad



C.P. Miguel Francisco Escobedo Novelo  
Director General



Cuenta Pública 2019  
Estado de Cambios en la Situación Financiera  
Al 30 de Septiembre de 2019 y 2018

FIDEICOMISO GARANTE DE LA ORQUESTA SINFÓNICA DE YUCATÁN

Concepto	Origen	Aplicación	Concepto	Origen	Aplicación
<b>ACTIVO</b>	<b>528,235</b>	<b>5,319,201</b>	<b>PASIVO</b>	<b>0</b>	<b>5,671</b>
<b>Activo Circulante</b>	<b>0</b>	<b>5,164,675</b>	<b>Pasivo Circulante</b>	<b>0</b>	<b>5,671</b>
Efectivo y Equivalentes	0	4,960,786	Cuentas por Pagar a Corto Plazo	0	5,671
Derechos a Recibir Efectivo o Equivalentes	0	66,537	Documentos por Pagar a Corto Plazo	0	0
Derechos a Recibir Bienes o Servicios	0	137,352	Porción a Corto Plazo de la Deuda Pública a Largo Plazo	0	0
Inventarios	0	0	Títulos y Valores a Corto Plazo	0	0
Almacenes	0	0	Pasivos Diferidos a Corto Plazo	0	0
Estimación por Pérdida o Deterioro de Activos Circulantes	0	0	Fondos y Bienes de Terceros en Garantía y/o Administración a Corto	0	0
Otros Activos Circulantes	0	0	Provisiones a Corto Plazo	0	0
			Otros Pasivos a Corto Plazo	0	0
<b>Activo No Circulante</b>	<b>528,235</b>	<b>154,526</b>	<b>Pasivo No Circulante</b>	<b>0</b>	<b>0</b>
Inversiones Financieras a Largo Plazo	0	0	Cuentas por Pagar a Largo Plazo	0	0
Derechos a Recibir Efectivo o Equivalentes a Largo Plazo	0	0	Documentos por Pagar a Largo Plazo	0	0
Bienes Inmuebles, Infraestructura y Construcciones en Proceso	0	154,526	Deuda Pública a Largo Plazo	0	0
Bienes Muebles	0	0	Pasivos Diferidos a Largo Plazo	0	0
Activos Intangibles	0	0	Fondos y Bienes de Terceros en Garantía y/o Administración a Largo	0	0
Depreciación, Deterioro y Amortización Acumulada de Bienes	528,235	0	Provisiones a Largo Plazo	0	0
Activos Diferidos	0	0			
Estimación por Pérdida o Deterioro de Activos no Circulantes	0	0			
Otros Activos no Circulantes	0	0			
			<b>HACIENDA PÚBLICA/ PATRIMONIO</b>	<b>4,796,637</b>	<b>0</b>
			<b>Hacienda Pública/Patrimonio Contribuido</b>	<b>0</b>	<b>0</b>
			Aportaciones	0	0
			Donaciones de Capital	0	0
			Actualización de la Hacienda Pública / Patrimonio	0	0
			<b>Hacienda Pública/Patrimonio Generado</b>	<b>4,796,637</b>	<b>0</b>
			Resultados del Ejercicio (Ahorro / Desahorro)	3,732,638	0
			Resultados de Ejercicios Anteriores	1,055,963	0
			Revalúos	0	0
			Reservas	0	0
			Rectificaciones de Resultados de Ejercicios Anteriores	8,036	0
			<b>Exceso o Insuficiencia en la Actualización de la Hacienda Pública/Patrimonio</b>	<b>0</b>	<b>0</b>
			Resultado por Posición Monetaria	0	0
			Resultado por Tenencia de Activos no Monetarios	0	0

Bajo protesta de decir verdad declaro que los Estados Financieros y sus Notas son razonablemente correctos y responsabilidad del emisor

Elaboró

Autorizó

Visto Bueno

C.P. Ramón Antonio Pérez Rivera  
Jefe de Contabilidad

C.P. Manuel Jesús González Cardaña  
Director de Administración y Finanzas

C.P. Miguel Francisco Escobedo Novelo  
Director General

Cuenta Pública 2019  
Estado de Flujo de Efectivo  
Del 1o. de Enero al 30 de Septiembre de 2019 y 2018

FIDEICOMISO GARANTE DE LA ORQUESTA SINFÓNICA DE YUCATÁN

Ente Público:

Concepto	2019	2018	Concepto	2019	2018
<b>Flujos de Efectivo de las Actividades de Operación</b>					
<b>Origen</b>			<b>Origen</b>		
Impuestos	33,540,391	17,960,619	Bienes Inmuebles, Infraestructura y Construcciones en Proceso	0	0
Cuotas y Aportaciones de Seguridad Social	0	0	Bienes Muebles	0	0
Contribuciones de mejoras	0	0	Otros Orígenes de Inversión	0	0
Derechos	0	0			
Productos de Tipo Corriente	68,761	0	<b>Aplicación</b>		
Aprovechamientos de Tipo Corriente	0	0	Bienes Inmuebles, Infraestructura y Construcciones en Proceso	101,496	1,784,323
Ingresos por Venta de Bienes y Servicios	13,032,782	5,538,484	Bienes Muebles	0	59,236
Ingresos no Comprendidos en las Fracciones de la Ley de Ingresos Causados en Ejercicios Fiscales Anteriores	0	0	Otras Aplicaciones de Inversión	0	1,725,087
Pendientes de Liquidación o Pago	0	0			
Participaciones y Aportaciones	0	0	<b>Flujos Netos de Efectivo por Actividades de Inversión</b>	<b>-101,496</b>	<b>-1,784,323</b>
Transferencias, Asignaciones y Subsidios y Otras ayudas	20,438,648	12,422,135			
Otros Orígenes de Operación	0	0			
<b>Aplicación</b>			<b>Flujo de Efectivo de las Actividades de Financiamiento</b>		
Servicios Personales	28,478,109	17,649,592	<b>Origen</b>		
Materiales y Suministros	18,284,942	9,952,088	Endeudamiento Neto	0	1,958,039
Servicios Generales	789,234	832,745	Interno	0	0
Transferencias Internas y Asignaciones al Sector Público	9,227,671	6,626,816	Externo	0	0
Transferencias al resto del Sector Público	0	0	Otros Orígenes de Financiamiento	0	1,958,039
Subsidios y Subvenciones	0	0			
Ayudas Sociales	0	0	<b>Aplicación</b>		
Pensiones y Jubilaciones	0	0	Servicios de la Deuda	0	0
Transferencias a Fideicomisos, Mandatos y Contratos	0	0	Interno	0	0
Transferencias a la Seguridad Social	0	0	Externo	0	0
Donativos	0	0	Otras Aplicaciones de Financiamiento	0	0
Transferencias al Exterior	0	0			
Participaciones	0	0	<b>Flujos netos de Efectivo por Actividades de Financiamiento</b>	<b>0</b>	<b>1,958,039</b>
Aportaciones	0	0			
Convenios	0	0			
Otros Aplicaciones de Operación	176,262	237,943			
<b>Flujos Netos de Efectivo por Actividades de Operación</b>	<b>5,062,282</b>	<b>311,027</b>	<b>Incremento/Disminución Neta en el Efectivo y Equivalentes al Efectivo</b>	<b>4,960,786</b>	<b>484,743</b>
			<b>Efectivo y Equivalentes al Efectivo al inicio del Ejercicio</b>	<b>9,754,776</b>	<b>8,381,621</b>
			<b>Efectivo y Equivalentes al Efectivo al final del Ejercicio (nota 4.1)</b>	<b>14,715,562</b>	<b>8,866,364</b>
				<b>14,715,562</b>	

Bajo protesta de decir verdad declaramos que los Estados Financieros y sus Notas son razonablemente correctos y responsabilidad del emisor.

Elaboró

C.P. Ramón Antonio Pérez Rivera  
Jefe de Contabilidad

Autorizó

C.P. Manuel Jesús González Cárdena  
Director de Administración y Finanzas

Visto Bueno

C.P. Miguel Francisco Escobedo Novelo  
Director General

**No Aplica**

Bajo protesta de decir verdad declaramos que los Estados Financieros y sus notas son razonablemente correctos y responsabilidad del emisor.

Elaboró




C.P. Ramón Antonio Pérez Rivera  
Jefe de Contabilidad

Autorizó



C.P. Manuel Jesús González Cardaña  
Director de Administración y Finanzas

Visto Bueno.



C.P. Miguel Francisco Escobedo Novelo  
Director General





Con el propósito de dar cumplimiento a los artículos 44, 45, 46, 47, 49, 52 y 53 de la Ley General de Contabilidad Gubernamental, los entes públicos deberán acompañar notas a los estados financieros cuyos rubros así lo requieran teniendo presente los postulados de revelación suficiente e importancia relativa, con la finalidad que la información sea de mayor utilidad para los usuarios.

A continuación se presenta los tres tipos de notas que acompañan a los estados, a saber:

- a) Notas de desglose,
- b) Notas de memoria, y
- c) Notas de gestión administrativa.

**a) NOTAS DE DESGLOSE.**

**1. NOTAS AL ESTADO DE SITUACIÓN FINANCIERA.**

**1.1 Activo**

**1.1.1 Efectivo y equivalentes.**

El rubro de Efectivo y equivalente de efectivo al 30 de Septiembre de 2019, se encuentra integrado de la siguiente manera:

<b>1.1.1.1 Efectivo</b>	<b>\$ 23,000.00</b>
<b>1.1.1.2 Bancos</b>	<b>5,970,919.00</b>
<b>1.1.4.2 Inversiones Temporales</b>	<b>8,721,643.00</b>
<b>Total</b>	<b><u>\$ 14,715,562.00</u></b>

**1.1.1.1** La cuenta de efectivo se integra por los fondos fijos asignados al personal de las diferentes Direcciones y Departamentos del FIGAROSY, para cubrir gastos menores conforme a las políticas establecidas y acumula la cantidad de \$ 23,000.00 al 30 de Septiembre de 2019.

**1.1.1.2** La cuenta de bancos se encuentra integrada de la siguiente manera:

Nacional Financiera Fideicomiso No. 80553 (Concentradora)	\$ 4,257,966.00
Banorte No. 0610257195 (Gasto Corriente)	135,659.00
Banorte No. 0610257186 (Nómina)	54,339.00
Banorte No. 0639430485 (Ingresos)	1,461,699.00
Banorte No. 0592674928 (Débito Empresarial)	59,013.00
Banorte No. 1070104715 (Participación Federal Capítulo 1000)	2,243.00
Suma de Bancos	<b><u>\$ 5,970,919.00</u></b>

- La cuenta denominada Nacional Financiera Fideicomiso No. 80553 Concentradora, corresponde a la cuenta concentradora que acumula los recursos transferidos por el Gobierno del Estado, las aportaciones que realiza el Patronato para la Orquesta Sinfónica de Yucatán, los ingresos obtenidos por la venta de localidades de los conciertos de la Orquesta Sinfónica de Yucatán, y cualquier otro donativo lícito, en efectivo, que entregue a título gratuito, cualquier persona física o moral, nacional o extranjera. Esta cuenta es administrada por Nacional Financiera S.N.C., conforme al contrato modificatorio suscrito el 25 de Mayo de 2009. De esta cuenta, se efectúan transferencias a las cuentas bancarias: Banorte No. 610257195 (Gasto Corriente), Banorte No. 610257186 (Nómina) y Banorte No. 592674928 (Débito empresarial).

- La cuenta denominada Banorte No. 610257195 Gasto Corriente, acumula el efectivo disponible para adquirir los bienes, materiales y servicios necesarios para el desarrollo propio de las funciones administrativas y de los proyectos artísticos del FIGAROSY. Se realiza pagos por compra de material de oficina, servicio de telefonía fija, contratación de artistas invitados, inserciones y spots publicitarios, entre otros.
- La cuenta denominada Banorte No. 0610257186 Nómina, acumula el efectivo disponible para erogar los sueldos del personal adscrito al FIGAROSY y demás conceptos relacionados con la nómina.
- La cuenta denominada Banorte No. 0639430485 Ingresos, acumula el importe por la venta de localidades de las presentaciones de la Orquesta Sinfónica de Yucatán recaudadas en efectivo, a través tarjeta de crédito o débito y a través de la página web (venta en línea), así como otros ingresos establecidos en el artículo 5 del decreto No. 69 donde se establece la creación del FIGAROSY y el decreto No. 160 donde se reforma, adiciona y deroga diversas disposiciones del primero, publicado en el Diario Oficial del Estado el 18 de Marzo de 2008 y 19 de Enero de 2009, drespectivamente.
- La cuenta denominada Banorte No. 592674928 Débito empresarial, acumula el efectivo disponible para el pago e servicios que únicamente pueden ser adquiridos por esta vía o servicios cuyo costo-beneficio resulta en una economía al adquirirlos y pagar vía dicha tarjeta, como son publicidad en la red social Facebook, música orquestal en plataformas de internet, boletos de avión de directores artísticos invitados, solistas, músicos extras, entre otros.

**1.1.2 Derechos a Recibir efectivo o equivalentes y Bienes o Servicios a Recibir.**

El rubro de Derechos a recibir efectivo o equivalentes y bienes o servicios a recibir al 30 de Junio de 2019, se encuentra integrada de la siguiente manera:

<b>1.1.2.1</b>	<b>Derechos a recibir efectivo o equivalentes</b>	<b>\$</b>	<b>65,537.00</b>
<b>1.1.2.1</b>	<b>Derechos a recibir bienes o servicios</b>		<b>225,417.00</b>
	<b>Total</b>	<b>\$</b>	<b>290,954.00</b>

**1.1.2.1** El rubro de derechos a recibir bienes o servicios al 30 de Junio de 2019, se integra únicamente por la cuenta de anticipos a corto plazo, se conforma de la siguiente manera:



Descripción	Antigüedad del saldo				Total
	Menor / Igual			Mayor a 365 días	
	90 días	180 días	365 días		
Biintec Technology Forefront	\$ 53,029.00				\$ 53,029.00
Luck's Music Library	40,996.00				40,996.00
G. Schirmer	34,889.00				34,889.00
Theodore Presser Company	26,063.00				26,063.00
Enseñanza e Investigacion Superior AC	16,458.00				16,458.00
Javier Alejandro Coronado Tolosa	9,152.00				9,152.00
Distribuidora Liverpool S.A. de C.V.	8,399.00				8,399.00
Manuel Simon Rubio	6,454.00				6,454.00
Jose Ochoa Arambula	6,405.00				6,405.00
Control Integral de Combustible S.A. de C.V.	6,292.00				6,292.00
Costco de Mexico SA de CV	4,295.00				4,295.00
Compañia Fernandez de Merida S.A. de C.V.	3,376.00				3,376.00
Home Depot S de RL de CV	2,254.00				2,254.00
Daniel Ivan Bojorquez Ramirez	1,944.00				1,944.00
Teléfonos de México S.A.B	1,499.00				1,499.00
Betzabe Lanuza Rincon	1,378.00				1,378.00
Alpina SA de CV	1,209.00				1,209.00
Media Bussiness Generators S.A. de C.V.	665.00				665.00
Jesus Velez San Pablo	360.00				360.00
Ediciones Mexicanas de Musica AC	300.00				300.00
Anticipo a corto plazo	\$ 225,417.00	\$ 0.00	\$ 0.00	\$ 0.00	\$ 225,417.00

### 1.1.3 Bienes Disponibles para su Transformación o Consumo (inventarios).

El Fideicomiso Garante de la Orquesta Sinfónica de Yucatán (FIGAROSY) no realiza ningún proceso de transformación y elaboración de bienes, ya que el objeto principal del FIGAROSY, es la administración e inversión de los recursos para la difusión, preservación, impulso y permanencia de la Orquesta Sinfónica de Yucatán.

### 1.1.4 Inversiones Financieras.

#### 1.1.4.1 Inversiones Temporales (hasta tres meses).

Al 30 de Septiembre de 2019, la cuenta de inversiones temporales se integra de la siguiente manera:



Remanente del ejercicio 2009, autorizado en la Primera Sesión Ordinaria de 21-Abril-2010	\$	1,034,388.00
Remanente del ejercicio 2010, autorizado en la Primera Sesión Ordinaria de 25-Abril-2011		241,263.00
Remanente del ejercicio 2011, autorizado en la Primera Sesión Ordinaria de 22-Marzo-2012		1,182,562.00
Remanente del ejercicio 2012, autorizado en la Primera Sesión Ordinaria de 15-Abril-2013		337,652.00
Remanente del ejercicio 2013, autorizado en la Primera Sesión Ordinaria de 26-Marzo-2014		348,529.00
Remanente del ejercicio 2014, autorizado en la Primera Sesión Ordinaria de 5-Marzo-2015		400,252.00
Remanente del ejercicio 2015, autorizado en la Tercera Sesión Ordinaria de 23-Septiembre-2016		129,599.00
Remanente del ejercicio 2016, autorizado en la Tercera Sesión Ordinaria de 27-Septiembre-2017		1,663,261.00
Remanente del ejercicio 2017, autorizado en la Primera Sesión Ordinaria de 10-Abril-2018		862,943.00
Remanente del ejercicio 2018, autorizado en la Primera Sesión Ordinaria de 3-Abril-2019		484,955.00
Suma	\$	<u>6,685,404.00</u>
Rendimiento bancario del ejercicio 2010		16,996.00
Rendimiento bancario del ejercicio 2011		46,435.00
Rendimiento bancario del ejercicio 2012		86,758.00
Rendimiento bancario del ejercicio 2013		113,376.00
Rendimiento bancario del ejercicio 2014		107,885.00
Rendimiento bancario del ejercicio 2015		118,228.00
Rendimiento bancario del ejercicio 2016		172,562.00
Rendimiento bancario del ejercicio 2017		322,661.00
Rendimiento bancario del ejercicio 2018		542,256.00
Rendimiento bancario de Enero a Septiembre de 2019		509,082.00
Suma		<u>2,036,239.00</u>
Total de Inversiones Temporales	\$	<u><u>8,721,643.00</u></u>

En la Primera Sesión Ordinaria del Comité Técnico del FIGAROSY de fecha 21 de abril de 2010, dicho Comité autorizó invertir el remanente de efectivo disponible del ejercicio 2009, a un plazo de 91 días utilizando la tasa de Inversiones a Plazo con Rendimiento Liquidable al Vencimiento (PRLV). Esta tasa es variable y determinada por la Dirección de Tesorería de Nacional Financiera S.N.C.

Posteriormente y resultado de los remanentes de efectivo disponibles de los ejercicios subsecuentes, el Comité Técnico del FIGAROSY autorizó para los ejercicios 2010, 2011, 2012, 2013, 2014, 2015, 2016, 2017 y 2018, la reinversión de estos remanentes y sus rendimientos, utilizando el mismo instrumento de inversión a un plazo de 91 días, lo que ha generado rendimientos adicionales de conformidad con la instrucción del Comité Técnico del FIGAROSY.

Los rendimientos bancarios obtenidos en el período de Enero a Septiembre de 2019 por la cantidad de \$ 509,082.00, se consideran ingresos contables no presupuestales debido que estos se reinvierten en la inversión bancaria y no son de libre disposición para cubrir gastos correspondiente al ejercicio 2019.

A continuación, se informan las tasas de Inversiones a Plazo con Rendimiento Liquidable al Vencimiento (PRLV), que se ha aplicado en los siguientes períodos:

Período de la Inversión Temporal	Tasa de Inversión PRLV
19 de Marzo al 20 de Junio de 2019	8.31%
21 de Junio al 19 de Septiembre de 2019	8.31%
20 de Septiembre al 19 de Diciembre de 2019	8.32%

Para efectos de la información financiera del mes de Septiembre de 2019, se informa que el período de la inversión temporal que inició el 21 de Junio de 2019 y concluyó el 19 de Septiembre de 2019, acumula la suma total de \$ 8'521,087.00, la que se reinvertió al mismo plazo de 91 días a partir del 21 de Junio de 2019, por lo que su vencimiento será el 19 de Septiembre de 2019. La tasa de Inversiones a Plazo con Rendimiento Liquidable al Vencimiento (PRLV) durante el período del 21 de Junio al 19 de Septiembre de 2019, es de 8.31%.

A continuación, se detalla el monto invertido con corte al 30 de Junio de 2019 y el rendimiento generado en el mes de Junio de 2019:

Inversión Temporal al 31 de Agosto de 2019	\$ 8,660,668.00
Rendimiento del 1 al 20 de Septiembre de 2019	<u>37,445.00</u>
Total de Inversión Temporal con fecha de vencimiento el 20 de Septiembre de 2019	8,698,113.00
Rendimiento del 21 al 30 de Septiembre de 2019	<u>23,530.00</u>
Total de Inversión Temporal al 30 de Septiembre de 2019	<u><u>\$ 8,721,643.00</u></u>

### 1.1.5 Bienes muebles, Inmuebles e Intangibles

**1.1.5.1** En el rubro de bienes inmuebles, infraestructura y construcción en proceso al 30 de Septiembre de 2019, se informa que el FIGAROSY no cuenta en sus registros contables ningún bien inmueble, infraestructura y construcción en proceso.

**1.1.5.2** El rubro de bienes muebles al 30 de Septiembre de 2019, se encuentra integrado de la siguiente manera:

<b>1.1.5.2.1 Mobiliario y equipo de administración</b>	<b>\$ 6,826,745.00</b>
<b>1.1.5.2.2 Maquinaria, otros equipos y herramientas</b>	<b><u>1,680.00</u></b>
<b>Total</b>	<b><u><u>\$ 6,828,425.00</u></u></b>

**1.1.5.2.1** La cuenta de mobiliario y equipo de administración se integra de la siguiente manera:

	Saldo al 31-Ago-2019	Sep-2019 Adquisiciones	Saldo al 30-Sep-2019
Mobiliario y Equipo	\$ 544,508.00	\$ 0.00	\$ 544,508.00
Bienes Artísticos y Culturales	4,582,129.00	0.00	4,582,129.00
Bienes Informáticos	1,700,108.00	0.00	1,700,108.00
Total de Inmuebles, maquinaria y equipo	<u>\$ 6,826,745.00</u>	<u>\$ 0.00</u>	<u>\$ 6,826,745.00</u>

Durante el período del 1 al 30 de Septiembre del presente año, no se adquirió ningún bien mueble.



**1.1.5.2.2** La cuenta de maquinaria, otros equipos y herramientas, agrupa herramientas menores que utiliza el personal operativo del FIGAROSY, y al 30 de Septiembre de 2019, acumula un total de \$ 1,680.00.

**1.1.5.3** En la cuenta de activos intangibles, se encuentra la subcuenta de software que registra la adquisición de un sistema de control de asistencia para el personal adscrito al FIGAROSY, adquirido en el ejercicio 2010, por un importe de \$ 9,907.00; la adquisición de una herramienta de Solución Integral Administrativa, que incluye los módulos de presupuestos, indicadores, bienes de consumo, control de activos fijos, reportes financieros y cuentas por pagar, adquirido en el ejercicio 2011 por el importe de \$ 162,400.00, y la adquisición del programa para la emisión de comprobantes fiscales digitales del Fideicomiso Garante de la Orquesta Sinfónica de Yucatán, adquirido en el ejercicio 2012 por \$ 5,789.00; la adquisición de un sistema de control presupuestal y contable acorde a los lineamientos de la Ley General de Contabilidad Gubernamental y el Consejo Nacional de Armonización Contable, adquirido en el ejercicio 2014 por \$ 25,000.00 y la adquisición de un programa de mapping interactivo para difusión de eventos de la Orquesta Sinfónica de Yucatán, adquirido en el mes de agosto de 2016 por \$ 11,600.00. Estas adquisiciones hacen un total de \$ 214,696.00.

**1.1.5.4** El rubro de depreciación, deterioro y amortización acumulada de bienes al 30 de Septiembre de 2019, se encuentra integrado de la siguiente manera:

<b>1.1.5.4.1</b>	<b>Depreciación acumulada de bienes muebles</b>	<b>\$</b>	<b>5,401,615.00</b>
<b>1.1.5.4.2</b>	<b>Amortización acumulada de activos intangibles</b>		<b>215,384.00</b>
	<b>Total</b>	<b>\$</b>	<b><u>5,616,999.00</u></b>

**1.1.5.4.1** La depreciación es la distribución sistemática del costo de adquisición de un activo a lo largo de su vida útil, conforme el Acuerdo por el que se emiten las Reglas Específicas del Registro y Valoración del Patrimonio emitidas por el Consejo Nacional de Armonización Contable y publicadas en el Diario Oficial del Estado de Yucatán el 10 de Enero de 2012.

A continuación, se enlista los años de vida útil y los porcentajes de depreciación anual aplicados en los siguientes rubros de bienes muebles:

Rubro de Bienes Muebles	Años de Vida Útil	Porcentaje de Depreciación Anual
Mobiliario y Equipo	10	10%
Bienes artísticos y culturales	5	20%
Bienes Informáticos	3	33.3%
Maquinaria, otros equipos, herramientas	10	10%

En el mes de Diciembre de 2013, se registró la depreciación de los bienes muebles adquiridos en los ejercicios 2009, 2010, 2011, 2012 y 2013, para cumplir el Acuerdo por el que se emiten las Reglas Específicas del Registro y Valoración del Patrimonio emitidas por el Consejo Nacional de Armonización Contable y publicadas en el Diario Oficial del Estado de Yucatán el 10 de Enero de 2012.

La depreciación acumulada de mobiliario y equipo de bienes muebles al 30 de Septiembre de 2019, asciende a la cantidad de \$ 5'401,615.00, que se integra de la siguiente forma:



	Saldo al 31-Jul-2019	Ago-19	Saldo al 30-Sep-2019
Mobiliario y Equipo	\$ 435,233.00	\$ 4,279.00	\$ 439,512.00
Bienes Artísticos y Culturales	3,443,068.00	30,012.00	3,473,080.00
Bienes Informáticos	1,475,101.00	12,285.00	1,487,386.00
Maquinaria, otros equipos y herramientas	1,623.00	14.00	1,637.00
<b>Total de depreciación acumulada</b>	<b>\$ 5,355,025.00</b>	<b>\$ 46,590.00</b>	<b>\$ 5,401,615.00</b>

**1.1.5.4.2** La amortización es la distribución sistemática del costo de adquisición de un activo a lo largo de su vida útil, conforme el Acuerdo por el que se emiten las Reglas Específicas del Registro y Valoración del Patrimonio emitidas por el Consejo Nacional de Armonización Contable y publicadas en el Diario Oficial del Gobierno del Estado de Yucatán, el 10 de Enero de 2012.

A continuación, se enlista los años de vida útil y el porcentaje de amortización anual aplicado en el siguiente rubro de activos intangibles:

Rubro de Bienes Muebles	Años de Vida Útil	Porcentaje de Amortización Anual
Software	3	33.3%

En el mes de Diciembre de 2013, se registró la amortización de activos intangibles que se adquirió en los ejercicios 2010, 2011 y 2012, para cumplir el Acuerdo por el que se emiten las Reglas Específicas del Registro y Valoración del Patrimonio emitidas por el Consejo Nacional de Armonización Contable y publicadas en el Diario Oficial del Gobierno del Estado de Yucatán el 10 de Enero de 2012.

La amortización acumulada de activos intangibles al 30 de Septiembre de 2019 asciende a la cantidad de \$ 215,384.00, que se integra de la siguiente forma:

	Saldo al 31-Jul-2019	Amor. Acumulada ago-19	Saldo al 30-Sep-2019
Software	\$ 315,384.00	\$ 0.00	\$ 315,384.00
<b>Total de amortización acumulada</b>	<b>\$ 315,384.00</b>	<b>\$ 0.00</b>	<b>\$ 315,384.00</b>

### 1.1.6 Otros Activos Circulantes.

El Fideicomiso Garante de la Orquesta Sinfónica de Yucatán (FIGAROSY) no cuenta con otros activos circulantes.

## 1.2 Pasivo

### 1.2.1 Cuentas por pagar a corto plazo.

El FIGAROSY dispone de \$ 15.03 de Activo Circulante para pagar cada \$ 1.00 de obligaciones a corto plazo, por lo que puede cubrir la exigibilidad de sus obligaciones.

El rubro de Cuentas por pagar a corto plazo al 30 de Septiembre de 2019, se encuentra integrada de la siguiente manera:

1.2.1.1	Proveedores por pagar a corto plazo	\$	268,247.00
1.2.1.2	Retenciones y contribuciones por pagar a corto plazo		730,088.00
1.2.1.3	Otras cuentas por pagar a corto plazo		494.00
	<b>Total</b>	<b>\$</b>	<b>998,829.00</b>

1.2.1.1 La cuenta de proveedores por pagar a corto plazo se integra de la siguiente manera:

Descripción	Antigüedad del saldo				Total
	Menor / Igual			Mayor a 365 días	
	90 días	180 días	365 días		
Compañía Tipográfica Yucateca S.A. de C.V.	\$ 84,165.00				84,165.00
Biintec Technology Forefront SA de CV	53,029.00				53,029.00
Operadora Peninsular S.A. de C.V.	30,319.00				30,319.00
Theodore Presser Company	26,063.00				26,063.00
Operadora de Tiendas Voluntarias S.A. de C.V.	16,303.00				16,303.00
Novedades de Mérida S.A. de C.V.	14,839.00				14,839.00
Diego Sosa Cantillo	7,606.00				7,606.00
Jose Ochoa Arambula	6,405.00				6,405.00
Augusto Cesar Erosa Camacho	6,380.00				6,380.00
Control Integral de Combustible S.A. de C.V.	4,174.00				4,174.00
Copyjet Digital SA de CV	3,654.00				3,654.00
Compañía Fernandez de Mérida S.A. de C.V.	3,376.00				3,376.00
AT&T Comercialización Móvil, S de RL de CV	2,576.00				2,576.00
Home Depot Meixco S de RL de CV	2,254.00				2,254.00
Colegio de Contadores Públicos de Yucatán AC	1,740.00				1,740.00
Roque Renán Castro González	1,740.00				1,740.00
Facebook	1,274.00				1,274.00
Alpina S.A. de C.V.	1,209.00				1,209.00
Network Information Center S.A. de C.V.	1,065.00				1,065.00
Sociedad General de Autores y Editores	76.00				76.00
<b>Total de cuentas por pagar</b>	<b>\$ 268,247.00</b>	<b>\$ -</b>	<b>\$ -</b>	<b>\$ -</b>	<b>\$ 268,247.00</b>

- Los saldos de proveedores en general presentan con una antigüedad no mayor a 90 días naturales, debido que existe la política de pago de 7 días hábiles posteriores a la entrega del comprobante fiscal a la Dirección de Administración y Finanzas del FIGAROSY.

1.2.1.2 La cuenta de retenciones y contribuciones se integra de la siguiente manera:



Descripción	Antigüedad del saldo				Total
	Menor / Igual			Mayor a 365 días	
	90 días	180 días	365 días		
ISR salarios	\$ 221,088.00				\$ 221,088.00
ISSTEY 13.75%	212,101.00				212,101.00
4% sobre nomina	67,362.00				67,362.00
ISSTEY 8%	61,781.00				61,781.00
Préstamos especiales ISSTEY	61,630.00				61,630.00
Préstamo plus 12 ISSTEY	33,247.00				33,247.00
Préstamo plus 24 ISSTEY	29,896.00				29,896.00
Préstamo plus 18 ISSTEY	20,971.00				20,971.00
Préstamo hipotecario ISSTEY	6,742.00				6,742.00
ISR retenciones de honorarios	6,419.00				6,419.00
Préstamo Plus 36 ISSTEY	5,890.00				5,890.00
ISR arrendamiento de inmuebles	1,411.00				1,411.00
Préstamo de línea blanca ISSTEY	1,007.00				1,007.00
ISR asimilables a salario	543.00				543.00
<b>Total de retenciones y contribuciones</b>	<b>\$ 730,088.00</b>	<b>\$ -</b>	<b>\$ -</b>	<b>\$ -</b>	<b>\$ 730,088.00</b>

- Los saldos de retenciones y contribuciones presentados, corresponden al mes de Septiembre de 2019 y son pagaderos al mes siguiente.
- Las contribuciones federales (ISR salarios, ISR asimilable a salarios, ISR retención de honorarios, ISR arrendamiento de edificio) son enteradas y pagadas a la autoridad fiscal correspondiente a más tardar el 17 del mes de calendario inmediato posterior al de terminación del período de la retención.
- Las contribuciones estatales (4 % sobre nómina) son enteradas y pagadas a la autoridad fiscal correspondiente a más tardar el 10 del mes de calendario inmediato posterior al de terminación del período de la retención.
- Las cuotas, aportaciones y descuentos al ISSTEY, que corresponden a los empleados adscritos al FIGAROSY, son enteradas y pagadas a más tardar el día 30 del mes inmediato posterior al de terminación del período de la retención.

**1.2.1.3** La cuenta de otras cuentas por pagar a corto plazo, acumula los reembolsos de fondos fijos asignados al personal adscrito al Fideicomiso y los derechos migratorios de directores artísticos y solistas extranjeros invitados que se presentan en los conciertos de la Orquesta Sinfónica de Yucatán.

**1.2.1.4** El FIGAROSY no tiene pasivos contingentes en sus registros contables al 30 de Septiembre de 2019.

## 2 NOTAS AL ESTADO DE ACTIVIDADES.

### 2.1 Ingresos de gestión.

#### 2.1.1 Productos.

La cuenta de ingresos financieros acumula los rendimientos devengados por la inversión en Nacional Financiera así como las cuentas bancarias; del 1 de Enero al 30 de Septiembre de 2019 asciende a la cantidad de \$ 68,761.00 y se integra de la siguiente manera:



Nacional Financiera Concentradora	\$	67,387.00
Banorte Gasto Corriente No. 0610257195		1,279.00
Banorte Nómina No. 0610257186		75.00
Banorte Participaciones Federales		20.00
<b>Total ingresos financieros</b>	<b>\$</b>	<b><u>68,761.00</u></b>

- La cuenta denominada Banorte No. 610257195 Gasto Corriente, acumula el efectivo disponible para adquirir los bienes, materiales y servicios necesarios para el desarrollo propio de las funciones administrativas y de los proyectos artísticos del FIGAROSY. Se realizan pagos por compra de material de oficina, servicio de telefonía fija, contratación de artistas invitados, inserciones y spots publicitarios, entre otros.
- La cuenta denominada Banorte No. 0610257186 Nómina, acumula el efectivo disponible para erogar los sueldos del personal adscrito al FIGAROSY.

### 2.1.2 Ingresos por venta de bienes y servicios de organismos descentralizados.

El rubro de Ingresos por venta de bienes y servicios de organismos descentralizados producidos del 1 de Enero al 30 de Septiembre de 2019, se encuentra integrado de la siguiente manera:

<b>2.1.2.1 Ingresos por venta de localidades de la OSY</b>	<b>\$</b>	<b>9,465,774.00</b>
<b>2.1.2.2 Otros ingresos</b>		<b><u>3,633,546.00</u></b>
<b>Total</b>	<b>\$</b>	<b><u>13,099,320.00</u></b>

**2.1.2.1** En la cuenta de ingresos por venta de localidades de la OSY, que acumula el importe total de la venta de localidades por las presentaciones de la Orquesta Sinfónica de Yucatán, en efectivo, tarjeta de crédito o débito y a través la página web (venta en línea) del 1 de Enero al 30 de Septiembre de 2019, asciende a la cantidad de \$ 9'465,774.00 y se integra de la siguiente manera:

Temporada XXXI Enero-Junio 2019	\$	6,019,726.00
Temporada XXXII Septiembre-Diciembre 2019		3,446,048.00
<b>Total de Ingresos por venta de localidades de la OSY</b>	<b>\$</b>	<b><u>9,465,774.00</u></b>

**2.1.2.2** La cuenta de otros ingresos se integra de la siguiente manera:

Patronato para la Orquesta Sinfónica de Yucatán	\$	3,466,362.00
Cargo por venta de boletos en línea		162,184.00
Otros ingresos		5,000.00
<b>Total de Otros ingresos y beneficios varios</b>	<b>\$</b>	<b><u>3,633,546.00</u></b>

- Conforme al convenio de colaboración en materia de cultura celebrado entre el Patronato para la Orquesta Sinfónica de Yucatán A.C. y el FIGAROSY, de fecha 2 de Enero de 2019, se establece que el POSY aportará la cantidad de \$ 4'500,000.00, a razón de \$ 1'125,000.00 por trimestre.

El Patronato ha aportado la cantidad de \$ 3,466,362.00 en efectivo por el período del 1 Enero al 30 de Septiembre de 2019, y realizó pagos a cuenta del Fideicomiso por la cantidad de \$ 779,627.00, contratación de inserciones, impresión de lonas para espectaculares para promocionar los conciertos de la Orquesta y servicio de impresión de programas de mano para los conciertos de la Orquesta Sinfónica de Yucatán de la Temporada XXXI Enero-Junio



2019, y adquisición de trompetas para uso de la Orquesta Sinfónica de Yucatán. El total aportado por el Patronato del 1 de Enero al 30 de Septiembre de 2019 asciende a la cantidad de \$ 4'245,989.00, quedando pendiente de transferir \$ 254,011.00.

## 2.2 Transferencias, aportaciones, transferencias, asignaciones, subsidios y otras ayudas.

El rubro de Transferencias, asignaciones, subsidios y otras ayudas, acumula las ministraciones que trasfiere el Gobierno del Estado de Yucatán al FIGAROSY, conforme al Decreto número 29/2018 de fecha 31 de Diciembre de 2018, publicado en el Diario oficial del Estado de Yucatán, se autorizó erogar la cantidad de \$ 42'747,550.00 para el ejercicio 2019.

La Dirección de Tesorería General de la Secretaría de Administración y Finanzas ha transferido al Fideicomiso la cantidad de \$ 13'931,403.00 por el período del 1 de Enero al 30 de Septiembre de 2019, quedando pendiente por transferir \$ 20'438,848.00.

## 2.3 Otros ingresos y beneficios.

La cuenta de ingresos financieros acumula los rendimientos devengados por la inversión en Nacional Financiera del 1 de Enero al 30 de Septiembre de 2019 asciende a la cantidad de \$ 509,083.00, corresponde a la inversión autorizada por el Comité Técnico del FIGAROSY, de acuerdo con lo establecido en la cláusula Décima Quinta del Contrato modificatorio de Fideicomiso signado con Nacional Financiera S.N.C., suscrito el 25 de Mayo de 2009. Estos ingresos se consideran ingresos contables no presupuestales debido que estos se reinvierten en la inversión bancaria y no son de libre disposición para cubrir gastos correspondiente al ejercicio 2019.

## 2.4 Gastos y Otras Pérdidas.

### 2.4.1 Gastos de Funcionamiento.

El gasto erogado por el período del 1 de Enero al 30 de Septiembre de 2019, por concepto de Gasto Operativo y Presentaciones de la Orquesta Sinfónica de Yucatán, es el siguiente:

Concepto	Importe Ejercido por el período del 1 de Enero al 30 de Septiembre de 2019		
	Gasto Operativo	Presentaciones de la OSY	Suma
Capítulo 1000 (Servicios Personales)	\$ 18,137,469.00	\$ 359,576.00	\$ 18,497,045.00
Capítulo 2000 (Materiales y Suministros)	457,520.00	365,434.00	822,954.00
Capítulo 3000 (Servicios Generales)	2,134,186.00	7,344,992.00	9,479,178.00
<b>Suma</b>	<b>\$ 20,729,175.00</b>	<b>\$ 8,070,002.00</b>	<b>\$ 28,799,177.00</b>

Los Egresos por Presentaciones de la Orquesta Sinfónica de Yucatán, se integra de la siguiente manera:



Presentaciones de la Orquesta Sinfónica de Yucatán	Importe Ejercido
	Periodo del 1 de Enero al 30 de Septiembre 2019
Realización de eventos artísticos de la OSY	\$ 5,663,551.00
Difusión de Eventos de la OSY	2,406,451.00
<b>Suma</b>	<b>\$ 8,070,002.00</b>

- La cuenta de realización de eventos artísticos de la Orquesta Sinfónica de Yucatán, acumula los gastos por honorarios, pasajes aéreos, transporte terrestre, hospedaje y viáticos de los directores invitados, solistas, músicos extras y artistas invitados en general por la Orquesta Sinfónica de Yucatán para participar en los conciertos programados en las Temporadas XXXI Enero-Junio y XXXII Septiembre-Diciembre del ejercicio 2019.
- La cuenta de difusión de eventos de la Orquesta Sinfónica de Yucatán, registra los gastos necesarios para promocionar los diferentes conciertos, ópera, gala de ballet, presentaciones especiales y en general, en periódicos, revistas, espectaculares, pautas de radio, impresión de programas de mano de los conciertos y cuadernillos generales de las Temporadas XXXI Enero-Junio y XXXII Septiembre-Diciembre del ejercicio 2019. Estas erogaciones se efectúan con el objeto de cumplir con lo establecido en el artículo 2 del decreto número 69 que autoriza de creación del FIGAROSY, el cual menciona que tendrá como fin la administración e inversión de los recursos para la difusión, preservación, impulso y permanencia de la Orquesta Sinfónica de Yucatán.

#### 2.4.2 Otros Gastos y Pérdidas Extraordinarias.

La cuenta de estimaciones, depreciaciones, deterioros, obsolescencia y amortizaciones, se integra de la siguiente manera:

Depreciación de bienes muebles	\$ 525,978.00
Amortización de activos intangibles	2,256.00
<b>Total de Otros Gastos y Pérdidas Extraordinarias</b>	<b>\$ 528,234.00</b>

- La cuenta depreciación de bienes muebles, corresponde al deterioro por el uso del mobiliario y equipo, bienes artísticos y culturales, bienes informáticos, y maquinaria, otros equipos y herramientas por el período del 1 de Enero al 30 de Septiembre de 2019.
- La cuenta de amortización de activos intangibles, corresponde al deterioro por el uso del software por el período del 1 de Enero al 30 de Septiembre de 2019.

### 3 NOTAS AL ESTADO DE VARIACIÓN EN LA HACIENDA PÚBLICA / PATRIMONIO.

**3.1** En el rubro de Hacienda pública / Patrimonio Generado al 30 de Abril de 2019, el Fideicomiso Garante de la Orquesta Sinfónica de Yucatán ha generado ahorros y/o desahorros en los ejercicios 2009, 2010, 2011, 2012, 2013, 2014, 2015, 2016, 2017 y 2018, y a su vez se han efectuado rectificaciones posteriores, quedando como sigue:



<b>3.1.1</b>	Donación de Capital		\$ 514,710.00
<b>3.1.2</b>	Resultados de Ejercicios Anteriores (2009-2017)	\$ 7,614,376.00	
	Resultados de Ejercicios Anteriores (2018)	<u>1,055,963.00</u>	
	Total de Ejercicios Anteriores (2009-2018)		8,670,339.00
<b>3.1.3</b>	Rectificaciones de Resultados de Ejercicios Anteriores (2009-2017)		1,461,160.00
	Total de Hacienda Pública / Patrimonio Generado		\$ 10,646,209.00
<b>3.1.4</b>	Más: Resultado del Ejercicio (1 de Enero al 30 de Septiembre de 2019)		4,788,601.00
	Saldo Neto en la Hacienda Pública / Patrimonio 2019		<u>\$ 15,434,810.00</u>

**3.1.1** En el rubro de Hacienda pública / Patrimonio Contribuido al 30 de Septiembre de 2019, está conformada por la cuenta de Donaciones de Capital, acumula la aportación en especie otorgada por el Patronato para la Orquesta Sinfónica de Yucatán por la cantidad de \$ 514,710.00, que consta de un contrafagot para la Orquesta Sinfónica de Yucatán.

**3.1.2** El rubro de Variaciones de la Hacienda Pública / Patrimonio neto está conformado por los resultados de ejercicios anteriores, que se integra de la siguiente manera:

Ejercicio 2009	\$ 2,206,946.00
Ejercicio 2010	(853,733.00)
Ejercicio 2011	1,315,065.00
Ejercicio 2012	1,751,048.00
Ejercicio 2013	295,329.00
Ejercicio 2014	592,441.00
Ejercicio 2015	- 249,060.00
Ejercicio 2016	1,517,211.00
Ejercicio 2017	1,039,129.00
Total de Resultados de Ejercicios Anteriores	<u>\$ 7,614,376.00</u>

**3.1.3** La cuenta de rectificaciones de resultados a ejercicios anteriores se clasifica de la siguiente manera:

<b>3.1.3.1</b>	Por cambios en políticas contables	\$ 1,370,736.00
<b>3.1.3.2</b>	Por cambios por errores contables	<u>88,700.00</u>
		<u>\$ 1,459,436.00</u>

**3.1.3.1** La cuenta de rectificaciones de resultados a ejercicios anteriores por cambio de políticas contables, que conforma parte del patrimonio generado, acumula las depreciaciones y amortizaciones que no fueron registradas en el debido ejercicio fiscal, realizando las afectaciones posteriores al cierre de los ejercicios fiscales 2009, 2010, 2011, 2012, 2013 y 2014.

En el mes de Diciembre de 2013, se registró la depreciación de los bienes muebles y amortización de activos intangibles que fueron adquiridos en los ejercicios 2009, 2010, 2011 y 2012, para cumplir el Acuerdo por el que se emiten las Reglas Específicas del Registro y Valoración del Patrimonio emitidas por el Consejo Nacional de Armonización Contable y publicadas en el Diario Oficial del Estado el 10 de Enero de 2012.

En el mes de Diciembre de 2014, se registró reclasificaciones afectando la cuenta de rectificaciones de rectificaciones a resultados a ejercicios anteriores, debido que existía la política de registrar las adquisiciones de bienes inmuebles, maquinaria y equipo que adquirió el Fideicomiso desde Abril de 2009 hasta Diciembre de 2013 en



la cuenta contable de patrimonio contribuido. Este cambio de política de registro contable se debe a que el Consejo Nacional de Armonización Contable ha aclarado cada una de las cuentas contables que conforman la Hacienda Pública.

Así mismo, se reclasificó los importes que acumulaba la cuenta de Donaciones de Capital, que forma parte del patrimonio contribuido, las aportaciones en especie otorgadas por el Patronato para la Orquesta Sinfónica de Yucatán por la cantidad de \$ 1,600,693.00, que consta de sesenta y cuatro sillas con características específicas para los músicos de la Orquesta Sinfónica de Yucatán, ocho carritos para trasladar y resguardar la silla y un pódium para el Director Artístico; dicha donación se registró en libros contables en el mes de Diciembre de 2011 y asciende a la cantidad de \$ 361,262.00. En el mes de Marzo de 2014, se donaron dieciséis paneles que conforman la concha acústica por la cantidad de \$ 843,418.00. En el ejercicio 2016, se donaron un violín y un kiosco digital interactivo para venta de localidades de la Orquesta Sinfónica de Yucatán, por la cantidad de \$ 396,012.00. Estos importes se reclasifico en la cuenta de rectificaciones de resultados de ejercicios anteriores. Este cambio de política de registro contable se debe a que el Consejo Nacional de Armonización Contable ha informado a través del Plan de Cuentas, la cual define cada una de las cuentas contables que conforman la Hacienda Pública. Se integra de la siguiente manera:

Aplicación de políticas contables al ejercicio 2009	\$	1,001,952.00
Aplicación de políticas contables al ejercicio 2010		(79.00)
Aplicación de políticas contables al ejercicio 2011		193,242.00
Aplicación de políticas contables al ejercicio 2012		(1,741,174.00)
Aplicación de políticas contables al ejercicio 2013		2,137,317.00
Aplicación de políticas contables al ejercicio 2016		(423,608.00)
Aplicación de políticas contables al ejercicio 2017		396,012.00
Aplicación de políticas contables al ejercicio 2018		(192,926.00)
Total de Rectificaciones de Resultados de Ejercicios Anteriores por cambios en políticas contables	<u>\$</u>	<u>1,370,736.00</u>

**3.1.3.2** La cuenta de rectificaciones de resultados de ejercicios anteriores por cambios por errores contables, que forma parte del patrimonio generado, acumula las comprobaciones de proveedores y diferencias en la determinación de los Impuestos Sobre la Renta por Salarios y Asimilables a Salarios para efectos de una mejor presentación de la información, de acuerdo a las sugerencias efectuadas por la Auditoría Externa realizada por el Despacho MVR, Servicios Corporativos S.C., registro de comisiones bancarias y comprobaciones de gastos, realizando las afectaciones posteriores al cierre de los ejercicios fiscales 2009, 2010, 2011, 2013, 2015 y 2017, y que se integran de la siguiente manera:

Rectificación al ejercicio 2009	\$	162,391.00
Rectificación al ejercicio 2010		(22,212.00)
Rectificación al ejercicio 2011		21,684.00
Rectificación al ejercicio 2013		(93,315.00)
Rectificación al ejercicio 2015		10,930.00
Rectificación al ejercicio 2017		9,222.00
Total de Rectificaciones de Resultados de Ejercicios Anteriores por cambios por errores contables	<u>\$</u>	<u>88,700.00</u>

**3.1.4** El resultado del ejercicio por el período del 1 de Enero al 30 de Septiembre de 2018, asciende a la cantidad de \$ 4'788,601.00 La determinación de este importe, se detalla en el Estado de Actividades, que proviene de la diferencia entre los ingresos menos los egresos registrados en el período mencionado.

#### **4 NOTAS AL ESTADO DE FLUJO DE EFECTIVO.**

##### **4.1 Efectivo y equivalente.**



El análisis de los saldos inicial y final que figuran en la última parte del Estado de Flujo de Efectivo en la cuenta de efectivo y equivalentes está integrado de la siguiente manera:

	2019	2018
Efectivo en bancos - Tesorería	5,970,919.00	1,262,479.00
Efectivo en bancos - Dependencias		
Inversiones temporales (hasta 3 meses)	8,721,643.00	7,558,546.00
Fondos de afectación específica		
Depósitos de fondos de terceros y otros		
Total de efectivos y equivalentes	23,000.00	4,000.00
Total de efectivo y equivalentes	<b>\$ 14,715,562.00</b>	<b>\$ 8,825,025.00</b>

Conciliación del Flujo de Efectivo Neto de la Actividades de Operación y la cuenta de Ahorro / Desahorro antes de los Rubros Extraordinarios:

	2019	2018
Ahorro / Desahorro antes de rubros Extraordinarios	\$ 5,316,835.00	\$ 1,496,020.00
<i>Movimiento de partidas (o rubros) que no afectan al efectivo</i>		
Depreciación	\$ 525,978.00	\$ 403,360.00
Amortización	2,256.00	2,899.00
Estimación por pérdida o deterioro de activos circulantes	0.00	59,212.00
Incremento en inversiones producido por revaloración	0.00	0.00
Ganacia o pérdida en venta de propiedad, planta y equipo	0.00	0.00
Partidas extraordinarias	0.00	0.00

## 5 CONCILIACIÓN ENTRE LOS INGRESOS PRESUPUESTARIOS Y CONTABLES, ASÍ COMO ENTRE LOS EGRESOS PRESUPUESTARIOS Y LOS GASTOS CONTABLES.

La conciliación se presenta, atendiendo a lo dispuesto por el acuerdo por el que se emite el formato de conciliación entre los ingresos presupuestarios y contables, así como entre los egresos presupuestarios y los gastos contables.

<b>1. Ingresos Presupuestarios</b>		<b>\$ 33,606,929</b>
<b>2. Más ingresos contables no presupuestarios</b>		<b>509,083</b>
Incremento por variación de inventarios	0	
Disminución del exceso de estimaciones por pérdida o deterioro u	0	
Disminución del exceso de provisiones	0	
Otros ingresos y beneficios varios ( 5.1)	509,083	
Otros ingresos contable no presupuestarios	0	
<b>3. Menos ingresos presupuestarios no contables</b>		<b>0</b>
Productos de capital	0	
Aprovechamientos de capital	0	
Ingresos derivados de financiamientos	0	
Otros Ingresos presupuestarios no contables	0	
<b>4. Ingresos Contables (4= 1 + 2 - 3)</b>		<b>34,116,012</b>







**b) NOTAS DE MEMORIA.**

1. A continuación se detallan las cuentas de orden presupuestarias al 30 de Septiembre de 2019:

	Estimado	Por Ejecutar	Devengado	Recaudado	
Cuentas de Ingresos	42,747,550.00	9,140,622.00	33,606,928.00	33,540,391.00	
	Aprobado	Modificado	Comprometido	Devengado	Pagado
Cuenta de Egresos	42,747,550.00	42,747,550.00	39,768,882.00	28,953,702.00	28,403,342.00

**c) NOTAS DE GESTIÓN ADMINISTRATIVA.**

**1. Introducción.**

Los Estados Financieros del Fideicomiso Garante de la Orquesta Sinfónica de Yucatán, proveen de información financiera a los principales usuarios, al H. Congreso del Estado de Yucatán y a los ciudadanos.

El objetivo del presente documento es la revelación del contexto y de los aspectos económicos-financieros más relevantes que influyeron en las decisiones del período y que deberán ser considerados en la elaboración de los estados financieros para la mayor comprensión de los mismos y sus particularidades.

De esta manera se informa y explica la respuesta del gobierno a las condiciones relacionadas con la información financiera de cada período de gestión; además, de exponer aquellas políticas que podrían afectar la toma de decisiones en períodos posteriores.

**2. Panorama Económico y Financiero.**

El Gobierno del Estado de Yucatán ha establecido como objetivo principal de la política de cultura en el marco de integración, que debe de ser de acceso universal. La cultura debe de llegar a más ciudadanos del Estado; se debe de exponer a más niños, jóvenes y adultos a la riqueza y al horizonte cultural que se tiene en la entidad.

La segunda gran asignatura de la cultura es incrementar la producción de la misma, lo cual tiene a su vez dos vertientes: cuidar, proteger y fomentar las manifestaciones culturales que distinguen al pueblo yucateco y que son ancestrales; y al mismo tiempo permitir que Yucatán siga siendo un Estado que produce nuevas expresiones artísticas contemporáneas y de vanguardia.

Esta política se ha establecido en el Plan Estatal de Desarrollo 2012-2018 del Gobierno del Estado de Yucatán, identificado en el "Eje III – Yucatán con Educación de Calidad". A su vez, se encuentra alineado con las políticas de planeación a nivel federal, en el "Eje III - México con Educación de Calidad para Todos" plasmado en el Plan Nacional de Desarrollo 2012-2018.

**3. Autorización e Historia.**

El Fideicomiso Garante de la Orquesta Sinfónica de Yucatán (FIGAROSY), es un fideicomiso público de la Administración Pública Descentralizada, creado el 18 de Marzo de 2008, mediante decreto número 69 publicado en el Diario Oficial del Estado de Yucatán.



El día 19 de Enero de 2009, mediante el decreto número 160 publicado en el Diario Oficial del Estado de Yucatán, se autorizó reformar, adicionar y derogar diversas disposiciones del decreto que autoriza la creación del FIGAROSY, donde se creó una entidad de la Administración Pública Paraestatal.

Cabe señalar que el Fideicomiso Garante de la Orquesta Sinfónica de Yucatán inició operaciones en el mes de Abril de 2009.

#### **4. Organización y Objetivo Social.**

El objeto principal del FIGAROSY, es la administración e inversión de los recursos para la difusión, preservación, impulso y permanencia de la Orquesta Sinfónica de Yucatán, con una duración de treinta años.

Como parte de estos fines, se establece el contrato de fideicomiso No. 80553, número de inversión 1063907, con la institución Nacional Financiera S.N.C., como fiduciaria y como fideicomitente el Gobierno del Estado de Yucatán, representado por la Secretaría de Administración y Finanzas.

El FIGAROSY, inicia su ejercicio fiscal el día 1 de Enero y lo cierra el día 31 de Diciembre de cada año.

El FIGAROSY está regulado por:

- Decreto de creación del Fideicomiso Garante de la Orquesta Sinfónica de Yucatán.
- Decreto de modificación del Fideicomiso Garante de la Orquesta Sinfónica de Yucatán.
- Constitución Política de los Estados Unidos Mexicanos.
- Constitución Política del Estado de Yucatán.
- Código de Administración Pública del Estado de Yucatán.
- Reglamento del Código de la Administración Pública del Estado de Yucatán.
- Ley del Presupuesto y Contabilidad Gubernamental del Estado de Yucatán.
- Ley General de Contabilidad Gubernamental.
- Ley de Disciplina Financiera de las Entidades Federativas y los Municipios
- Ley de Responsabilidades de los Servidores Públicos del Estado de Yucatán.
- Ley de Adquisiciones, Arrendamientos, y Prestaciones de Servicios Relacionados con Bienes Muebles.
- Ley General de Transparencia y Acceso a la Información Pública.
- Estatuto Orgánico del Fideicomiso Garante de la Orquesta Sinfónica de Yucatán.

El FIGAROSY es una Persona Moral sin Fines de Lucro, conforme a los artículos 93 y 102 del Título Tercero de la ley del Impuesto Sobre la Renta, por ser un organismo público paraestatal de la administración estatal. Para tal efecto, está obligado a retener el Impuesto Sobre la Renta por la prestación de un servicio personal subordinado, por la prestación de un servicio profesional y arrendamiento de inmuebles.

Para dar cumplimiento a los fines para los que fue creado, el FIGAROSY cuenta con los siguientes órganos y unidades administrativas:

- a) De Gobierno: Comité Técnico.
- b) De Administración: - Dirección General,
  - Dirección de Administración y Finanzas,
  - Dirección Artística,
  - Dirección de Producción y Operación Artística.
  - Dirección de Comunicación y Medios,
  - Dirección de Asuntos y Servicios Jurídicos.
- c) De Vigilancia: Secretaría de la Contraloría General,



El Comité Técnico está conformado de la siguiente manera:

- I. Un Presidente que es el Gobernador del Estado;
- II. El Secretario General de Gobierno, quien suplente las ausencias del Presidente del Comité Técnico;
- III. El Secretario de Administración y Finanzas;
- IV. El Secretario de Educación;
- V. El Secretario de Cultura y Artes de Yucatán;
- VI. El Presidente del Patronato para la Orquesta Sinfónica de Yucatán A.C.;
- VII. El Vicepresidente del Patronato para la Orquesta Sinfónica de Yucatán, A.C.;
- VIII. Tres representantes de la sociedad civil propuesto por el Patronato para la Orquesta Sinfónica de Yucatán, A.C.

Lo anterior con fundamento al artículo 609 del Reglamento al Código del Código de la Administración Pública del Estado de Yucatán.

#### **5. Bases de preparación de los Estados Financieros.**

Los Estados Financieros a partir del ejercicio 2011, son elaborados con base en la Ley General de Contabilidad Gubernamental, las Normas de Información Financiera, emitidas por el Consejo Mexicano para la Investigación y Desarrollo de Normas de Información Financiera A.C. (CINIF) y tomando los lineamientos del Consejo Nacional de Armonización Contable (CONAC).

De conformidad con el artículo 22 de la Ley General de Contabilidad Gubernamental "... los postulados tienen como objetivo sustentar técnicamente la contabilidad gubernamental, así como organizar la efectiva sistematización que permita la obtención de información veraz, clara y concisa".

Postulados básicos de la Contabilidad Gubernamental aprobados por la CONAC:

- a) Sustancia Económica.
- b) Entes Públicos.
- c) Existencia Permanente.
- d) Revelación Suficiente.
- e) Importancia Relativa.
- f) Registro e Integración Presupuestaria.
- g) Consolidación de la Información Financiera.
- h) Devengo Contable.
- i) Valuación.
- j) Dualidad Económica.
- k) Consistencia.

En forma supletoria a las Normas de la Ley General de Contabilidad Gubernamental y a las emitidas por la CONAC se aplicarán las siguientes:

- a) Normatividad emitidas por las unidades administrativas o instancias competentes en materia de Contabilidad Gubernamental.
- b) Las Normas Internacionales de Contabilidad para el sector público (NICSP) emitidas por la Junta de Normas Internacionales de Contabilidad del Sector Público.
- c) Las Normas de Información Financiera del Consejo Mexicano para la Investigación y Desarrollo de Normas de Información Financiera A.C. (CINIF).



## 6. Políticas Contables Significativas.

La información es preparada con base a la Ley General de Contabilidad Gubernamental, que a través del Consejo Nacional de Armonización Contable (CONAC), emite las normas contables y lineamientos para la generación de la información financiera que aplica a los entes públicos.

En el mes de Enero de 2015, el FIGAROSY implemento el software denominado "Saacg.net" que es desarrollado por el Instituto para el Desarrollo Técnico de las Hacienda Públicas, para el registrar las transacciones que identifican los momentos contables de las partidas de ingresos y egresos, conforme a lo establecido por la Ley General de Contabilidad Gubernamental.

Las principales políticas contables seguidas por el FIGAROSY, son las siguientes:

- a) Efectivo y equivalente de efectivo. Consisten principalmente es depósitos bancarios en cuentas de cheques e inversiones en valores a corto plazo, de gran liquidez, fácilmente de convertibles en efectivo y sujetos a riesgos poco significativos a cambio de valor. Los intereses devengados de las inversiones temporales se registran conforme se cobran. El efectivo se presenta a valor nominal.
- b) Cuentas por cobrar. El registro de las cuentas por cobrar se hace en el momento de devengarse el ingreso y expedirse el comprobante correspondiente, a un plazo menor o igual a doce meses.
- c) Estimación para cuentas incobrables. Se registrarán las cuentas por cobrar aquellas con características de incobrabilidad de las cuales deberán ser menores a doce meses, afectando a resultados del ejercicio que se aplique.
- d) Almacén. Las mercancías se registran al costo de adquisición y el método de costeo utilizado para el almacén es el de últimas entradas primeras salidas (UEPS).
- e) Anticipos a corto plazo. Estas partidas se valúan a su valor pactado originalmente del derecho exigible a un plazo menor o igual a doce meses.
- f) Bienes muebles e inmuebles. Se registran al valor de adquisición y sea mayor a treinta y cinco días de salario mínimo vigente en el Distrito Federal. Los bienes muebles e intangibles que se adquieran a un costo menor de treinta y cinco días de salario mínimo vigente en el Distrito Federal se registra contablemente como un gasto, conforme al Acuerdo por el que se emiten las Reglas Específicas del Registro y Valoración del Patrimonio, publicado el 10 de Marzo de 2012 en el Diario Oficial del Gobierno del Estado de Yucatán.
- g) Depreciaciones y amortizaciones. El monto de la depreciación como la amortización se calculará considerando el costo de adquisición del activo depreciable o amortizable, menos el valor de desecho, entre los años correspondientes a su vida útil o su vida económica; registrándose en los gastos del período, con el objeto de conocer el gasto patrimonial, por el uso que se está dando el activo, lo cual redundará en una estimación adecuada de la utilidad en un ente público lucrativo o del costo de operación en un ente público con fines exclusivamente gubernamentales o sin fines de lucro, y en una cuenta complementaria de activo como depreciación o amortización acumulada, a efecto de poder determinar el valor neto o el monto por depreciar o amortizar restante.
- h) Proveedores por pagar a corto plazo. Los adeudos originados por la compra de mercancías o servicios se reconocen en el momento en que se toman posesión de los bienes, se obtienen o se reciben los servicios, con vencimiento menor o igual a doce meses.



- i) Ingresos. Los ingresos transferidos por el Poder Ejecutivo, aportaciones efectuadas por terceros, venta de localidades por las presentaciones de la Orquesta Sinfónica de Yucatán, y otros ingresos distintos a los conceptos mencionados, se reconocen cuando se reciben en efectivo o cuando se expide el comprobante correspondiente.
- j) Gastos. Los gastos se registran cuando se devengan.
- k) Patrimonio Contribuido. El FIGAROSY efectúa un doble registro en aquellos casos en que adquiere bienes muebles e inmuebles, afectando una cuenta de gastos y un incremento al patrimonio, a fin de estar de acuerdo con la contabilidad presupuestal y políticas de las entidades de gobierno, de acuerdo a las normas de Información Financiera. Estos bienes muebles e inmuebles conforman el patrimonio propio del FIGAROSY.
- l) Indemnización y compensaciones de retiro. La entidad tiene la política de no considerar anticipadamente reservas para las indemnizaciones y compensaciones que en un futuro tuviera que pagar al personal en ciertos casos de despidos y renunciaciones, pues su política es registrarlos contablemente en el ejercicio en que se den tales situaciones.
- m) De acuerdo con lo establecido en la cláusula Décima Quinta del Contrato modificatorio de Fideicomiso signado con Nacional Financiera S.N.C., suscrito el 25 de Mayo de 2009, que a letra dice: "La FIDUCIARIA invertirá los fondos líquidos del FIDEICOMISO en instrumentos de deuda gubernamentales o bancarios, en los plazos y los términos que la instruya por escrito o por medios electrónicos el Comité Técnico, por conducto del Director General del presente FIDEICOMISO, tomando a su cargo la FIDUCIARIA la vigilancia de los mismos y reinvertiendo el producto de las amortizaciones de los valores,..." con el fin de tener la disponibilidad en caso de algún imprevisto que ponga en riesgo la operatividad de FIGAROSY.

#### **7. Posición en Moneda Extranjera y Protección por Riesgo Cambiario.**

Las operaciones que derivan un pago en moneda extranjera, se convierten a moneda nacional, al utilizar el tipo de cambio del día que se realice la operación, que es la fecha en que la transacción cumple las condiciones para su reconocimiento.

#### **8. Reporte Analítico del Activo.**

Los bienes muebles e intangibles cuyo costo unitario de adquisición sea igual o superior a setenta veces el valor diario de la Unidad de Medida y Actualización, se registra contablemente como un aumento en el activo no circulante e identifica en el control administrativo para efectos de conciliación contable. Los bienes muebles e intangibles cuyo costo unitario de adquisición sea igual o superior a setenta veces el valor diario de la Unidad de Medida y Actualización, se registra contablemente como un gasto, conforme al Acuerdo por el que se emiten las Reglas Específicas del Registro y Valoración del Patrimonio, publicado el 27 de Diciembre de 2017 en el Diario Oficial de la Federación.

La depreciación es la distribución sistemática del costo de adquisición de un activo a lo largo de su vida útil, conforme el Acuerdo por el que se emiten las Reglas Específicas del Registro y Valoración del Patrimonio emitidas por el Consejo Nacional de Armonización Contable y publicadas en el Diario Oficial del Estado el 10 de Enero de 2012.

A continuación, se enlista los años de vida útil y los porcentajes de depreciación anual aplicados a los siguientes rubros de bienes muebles:



Rubro de Bienes Muebles	Años de Vida Útil	Porcentaje de Depreciación Anual
Mobiliario y Equipo	10	10%
Bienes artísticos y culturales	5	20.0%
Bienes Informáticos	3	33.3%
Maquinaria, otros equipos, herramientas	10	10%

La amortización es la distribución sistemática del costo de adquisición de un activo a lo largo de su vida útil, conforme el Acuerdo por el que se emiten las Reglas Específicas del Registro y Valoración del Patrimonio emitidas por el Consejo Nacional de Armonización Contable y publicadas en el Diario Oficial del Estado el 10 de Enero de 2012.

A continuación, se enlista los años de vida útil y el porcentaje de amortización anual aplicado en el siguiente rubro de activos intangibles:

Rubro de Bienes Muebles	Años de Vida Útil	Porcentaje de Amortización Anual
Software	3	33.3%

## 9. Fideicomiso, Mandatos y Análogos.

El Secretario de Administración y Finanzas, en representación del Gobernador Constitucional del Estado de Yucatán, suscribió el contrato de fideicomiso No. 80553, número de inversión 1063907, con la institución Nacional Financiera S.N.C., como fiduciaria y como fideicomitente el Gobierno del Estado de Yucatán, representado por la Secretaría de Administración y Finanzas.

Como resultado de los remanentes de efectivo disponibles de los ejercicios subsecuentes, el Comité Técnico del FIGAROSY autorizó para los ejercicios 2010, 2011, 2012, 2013, 2014, 2015, 2016 y 2017 la reinversión de estos remanentes y sus rendimientos, utilizando el mismo instrumento de inversión a un plazo de 91 días, lo que ha generado rendimientos adicionales de conformidad con la instrucción del Comité Técnico del FIGAROSY. El instrumento financiero que se utiliza es la tasa de Inversiones a Plazo con Rendimiento Liquidable al Vencimiento (PRLV).

## 10. Reporte de la Recaudación.

Conforme al Decreto número 29/2018 de fecha 31 de Diciembre de 2018, publicado en el Diario oficial del Estado de Yucatán, se autorizó erogar la cantidad de \$ 42'747,550.00, durante el ejercicio 2019. Por tal motivo, El Fideicomiso Garante de la Orquesta Sinfónica de Yucatán estimó recaudar los ingresos de la siguiente forma:

A continuación, se presenta el presupuesto autorizado para el ejercicio 2019:



Fuente de Ingresos	Ley de Ingresos Estimada
<b><u>INGRESOS POR VENTA DE BIENES Y SERVICIOS DE ORGANISMOS DESCENTRALIZADOS</u></b>	
Ingreso por venta de localidades de la OSY	
Temporada XXV	\$5,161,350.00
Temporada XXVI	2,796,350.00
Suma Ingreso por venta de localidades de la OSY	\$7,957,700.00
Intereses ganados de valores	
Rendimiento Nafin Concentradora	\$190,000.00
Rendimiento Gastos Corriente	2,500.00
Rendimiento Nomina	350.00
Suma Intereses ganados de valores	\$192,850.00
Otros ingresos	
Aportación POSY	\$4,500,000.00
Presentaciones de la OSY	0.00
Ingreso por comisión venta en línea	25,000.00
Boletos cortesía POSY	60,000.00
Ingresos por venta de álbum discográfico de la OSY	12,000.00
Suma Otros ingresos	\$4,597,000.00
<b>SUMA INGRESOS POR VENTA DE BIENES Y SERVICIOS</b>	<b>\$12,747,550.00</b>
<b><u>TRANSFERENCIAS AL RESTO DEL SECTOR PÚBLICO</u></b>	
Transferencias internas y asignaciones	
Subsidio programado	\$30,000,000.00
<b>SUMA PARTICIPACIONES, APORTACIONES, TRANSFERENCIAS</b>	<b>\$30,000,000.00</b>
<b>GRAN TOTAL</b>	<b>\$42,747,550.00</b>

#### **11. Información sobre la Deuda y el Reporte Analítico de la Deuda.**

El Fideicomiso Garante de la Orquesta Sinfónica de Yucatán no ha generado información alguna sobre deuda pública por el periodo del 1 de Enero al 30 de Junio de 2019.

#### **12. Calificaciones otorgadas.**

El Fideicomiso Garante de la Orquesta Sinfónica de Yucatán no ha obtenido calificación crediticia alguna por el periodo del 1 de Enero al 30 de Septiembre de 2019.

#### **13. Proceso de Mejora.**

Principales políticas de control interno:

- a) Formular un programa anual de trabajo para alinear al Plan Estatal de Desarrollo del Estado de Yucatán, así como subprogramas operativos específicos por áreas, en los que señalen las actividades que se llevarán a cabo durante el ejercicio para el logro de los objetivos del Fideicomiso Garante de la Orquesta Sinfónica de Yucatán.
- b) Establecer los indicadores de desempeño, los cuales deberán ser evaluados en períodos trimestrales a fin de determinar la eficiencia y eficacia en el logro de los objetivos.
- c) Implementar acciones de inducción al personal de nuevo ingreso y capacitación al personal que labora en Fideicomiso Garante de la Orquesta Sinfónica de Yucatán.
- d) Llevar el control de asistencia diaria, mediante el registro de entradas y salidas conforme a las disposiciones legales y normativas aplicables.
- e) Cumplir con los requerimientos establecidos en la Ley de Adquisiciones, Arrendamientos y Prestaciones de Servicios relacionados con Bienes Muebles y demás legislación aplicable.
- f) Elaborar cartas de resguardos de bienes muebles al personal asignado, describiendo el tipo de bien y el número de inventario.
- g) Etiquetar los nuevos bienes muebles adquiridos dentro de los treinta días.
- h) Efectuar conciliaciones bancarias, al menos una vez al mes, a fin de analizar los movimientos bancarios.
- i) Contar con firmas mancomunadas para el uso de cuentas bancarias.

#### **14. Información por Segmentos.**

Durante el período del 1 de Enero al 30 de Septiembre de 2019, los recursos transferidos por la Secretaría de Administración y Finanzas y los ingresos recaudados por el Fideicomiso (recursos propios), han sido aplicados de manera correcta y respetando las disposiciones legales vigentes.

Para llevar a cabo las actividades que fueron programadas por la Orquesta Sinfónica de Yucatán en el año 2019, se erogó la cantidad de \$ 8'070,105.00, con el fin de realizar los eventos artísticos y la promoción de los conciertos en los medios electrónicos e impresos. Para tal efecto, se realizaron 36 conciertos de las temporadas XXXI Enero-Junio y XXXII Septiembre-Diciembre 2019 de la Orquesta Sinfónica de Yucatán, contando con una asistencia total de 26,582 personas. El promedio de asistencia por concierto es de 738 personas, superior a la meta establecida en el Programa Operativo Anual No. 12105-Proyecto de Presentaciones de la Orquesta Sinfónica de Yucatán, que asciende a 266 personas por evento.



**15. Eventos Posteriores al Cierre.**

El Fideicomiso Garante de la Orquesta Sinfónica de Yucatán no ha registrado operación alguna, posterior al cierre contable de la información contable, presupuestal de fecha 30 de Septiembre de 2019.


**16. Partes relacionadas.**

Se manifiesta que no existen partes relacionadas que pudieran ejercer influencia significativa sobre la toma de decisiones y financieras y operativas.

Estas notas son parte integrante de los estados financieros al 30 de Septiembre de 2019.

“Bajo protesta de decir verdad declaramos que los Estados Financieros y sus notas son razonablemente correctos y son responsabilidad del emisor”

Revisó



---

C.P. Manuel Jesús González Cardeña  
Director de Administración y Finanzas

Visto Bueno



---

C.P. Miguel Francisco Escobedo Novelo  
Director General

Elaboró



---

C.P. Ramón Antonio Pérez Rivera  
Jefe de Contabilidad

Cuenta Pública 2019  
Estado Analítico del Activo  
Del 1o. de Enero al 30 de Septiembre de 2019

FIDEICOMISO GARANTE DE LA ORQUESTA SINFÓNICA DE YUCATÁN

Ente Público:

Concepto	1	2	3	4 = (1+2-3)	(4-1)
	Saldo Inicial	Cargos del Período	Abonos del Período	Saldo Final	Variación del Período
<b>ACTIVO</b>					
<b>Activo Circulante</b>	<b>9,842,841</b>	<b>110,531,061</b>	<b>105,366,386</b>	<b>15,007,516</b>	<b>5,164,675</b>
Efectivo y Equivalentes	9,754,776	75,821,829	70,861,043	14,715,562	4,960,786
Derechos a Recibir Efectivo o Equivalentes	0	33,610,709	33,544,172	66,537	66,537
Derechos a Recibir Bienes o Servicios	88,065	1,098,523	961,171	225,417	137,352
Inventarios	0	0	0	0	0
Almacenes	0	0	0	0	0
Estimación por Pérdida o Deterioro de Activos Circulantes	0	0	0	0	0
Otros Activos Circulantes	0	0	0	0	0
<b>Activo No Circulante</b>	<b>1,799,832</b>	<b>154,526</b>	<b>528,235</b>	<b>1,426,123</b>	<b>-373,709</b>
Inversiones Financieras a Largo Plazo	0	0	0	0	0
Derechos a Recibir Efectivo o Equivalentes a Largo Plazo	0	0	0	0	0
Bienes Inmuebles, Infraestructura y Construcciones en Proceso	0	0	0	0	0
Bienes Muebles	6,673,899	154,526	0	6,828,425	154,526
Activos Intangibles	214,697	0	0	214,697	0
Depreciación, Deterioro y Amortización Acumulada de Bienes	-5,088,764	0	528,235	-5,616,999	-528,235
Activos Diferidos	0	0	0	0	0
Estimación por Pérdida o Deterioro de Activos no Circulantes	0	0	0	0	0
Otros Activos no Circulantes	0	0	0	0	0
<b>TOTAL DEL ACTIVO</b>	<b>11,642,673</b>	<b>110,685,587</b>	<b>105,894,621</b>	<b>16,433,639</b>	<b>4,790,966</b>

Bajo protesta de decir verdad declaramos que los Estados Financieros y sus Notas son razonablemente correctos y responsabilidad del emisor

Elaboró

Autorizó

Visto Bueno

C.P. Ramón Antonio Pérez Rivera  
Jefe de Contabilidad

C.P. Manuel Jesús González Cardaña  
Director de Administración y Finanzas

C.P. Miguel Francisco Escobedo Novelo  
Director General



Cuenta Pública 2019  
Estado Analítico de la Deuda y Otros Pasivos  
Del 1o. de Enero al 30 de Septiembre de 2019  
(Miles de pesos)

FIDEICOMISO GARANTE DE LA ORQUESTA SINFÓNICA DE YUCATÁN

Ente Público:

Denominación de las Deudas	Moneda de Contratación	Institución o País Acreedor	Saldo Inicial del Periodo	Saldo Final del Periodo
<b>DEUDA PÚBLICA</b>				
<b>Deuda Interna</b>				
<b>Corto Plazo</b>				
Instituciones de Crédito	0	0	0	0
Títulos y Valores	0	0	0	0
Arrendamientos Financieros	0	0	0	0
<b>Deuda Externa</b>				
Organismos Financieros Internacionales	0	0	0	0
Deuda Bilateral	0	0	0	0
Títulos y Valores	0	0	0	0
Arrendamientos Financieros	0	0	0	0
<b>Subtotal a Corto Plazo</b>	0	0	0	0
<b>Deuda Interna</b>				
<b>Largo Plazo</b>				
Instituciones de Crédito	0	0	0	0
Títulos y Valores	0	0	0	0
Arrendamientos Financieros	0	0	0	0
<b>Deuda Externa</b>				
Organismos Financieros Internacionales	0	0	0	0
Deuda Bilateral	0	0	0	0
Títulos y Valores	0	0	0	0
Arrendamientos Financieros	0	0	0	0
<b>Subtotal a Largo Plazo</b>	0	0	0	0
<b>Otros Pasivos</b>				
<b>Total Deuda y Otros Pasivos</b>	0	0	1,004,500	998,829
			1,004,500	998,829

Bajo protesta de decir verdad declaramos que los Estados Financieros y sus Notas son razonablemente correctos y responsabilidad del emisor

Elaboró

Autorizó

Visto Bueno

C.P. Ramón Antonio Pérez Rivera  
Jefe de Contabilidad

C.P. Manuel Jesús González Cardeña  
Director de Administración y Finanzas

C.P. Miguel Francisco Escobedo Novelo  
Director General

## **II. Estados e informes presupuestarios.**



**Cuenta Pública 2019**  
**Fideicomiso Garante de la Orquesta Sinfónica de Yucatán**  
**Estado Analítico de Ingresos**  
**Del 1 de Enero al 30 de Septiembre de 2019**  
**(Miles de pesos)**

Rubro de los Ingresos	Ingresos					Diferencia (7=5-1)
	Estimado (1)	Ampliaciones y Reducciones (2)	Modificado (3 = 1 + 2)	Devengado (4)	Recaudado (5)	
IMPUESTOS	0.00	0.00	0.00	0.00	0.00	0.00
CUOTAS Y APORTACIONES DE SEGURIDAD SOCIAL	0.00	0.00	0.00	0.00	0.00	0.00
CONTRIBUCIONES DE MEJORAS	0.00	0.00	0.00	0.00	0.00	0.00
DERECHOS	0.00	0.00	0.00	0.00	0.00	0.00
PRODUCTOS	0.00	68,761.00	68,761.00	68,761.00	68,761.00	68,761.00
CORRIENTE	0.00	0.00	0.00	0.00	0.00	0.00
CAPITAL	0.00	0.00	0.00	0.00	0.00	0.00
APROVECHAMIENTOS	0.00	0.00	0.00	0.00	0.00	0.00
CORRIENTE	0.00	0.00	0.00	0.00	0.00	0.00
CAPITAL	0.00	0.00	0.00	0.00	0.00	0.00
INGRESOS POR VENTAS DE BIENES Y SERVICIOS	12,747,550.00	-68,761.00	12,678,789.00	13,099,320.00	13,032,782.00	285,232.00
PARTICIPACIONES Y APORTACIONES	0.00	0.00	0.00	0.00	0.00	0.00
TRANSFERENCIAS, ASIGNACIONES, SUBSIDIOS Y OTRAS AYUDAS	30,000,000.00	0.00	30,000,000.00	20,438,848.00	20,438,848.00	-9,561,152.00
INGRESOS DERIVADOS DE FINANCIAMIENTOS	0.00	0.00	0.00	0.00	0.00	0.00
<b>TOTAL</b>	<b>42,747,550.00</b>	<b>0.00</b>	<b>42,747,550.00</b>	<b>33,606,929.00</b>	<b>33,540,391.00</b>	<b>-9,207,159.00</b>
				Ingresos Excedentes		

Estado Analítico de Ingresos por Fuentes de Financiamiento	Ingresos					Diferencia (7=5-1)
	Estimado (1)	Ampliaciones y Reducciones (2)	Modificado (3 = 1 + 2)	Devengado (4)	Recaudado (5)	
Ingresos del Gobierno						
IMPUESTOS	0.00	0.00	0.00	0.00	0.00	0.00
CONTRIBUCIONES DE MEJORAS	0.00	0.00	0.00	0.00	0.00	0.00
DERECHOS	0.00	0.00	0.00	0.00	0.00	0.00
PRODUCTOS	0.00	68,761.00	68,761.00	68,761.00	68,761.00	68,761.00
CORRIENTE	0.00	0.00	0.00	0.00	0.00	0.00
CAPITAL	0.00	0.00	0.00	0.00	0.00	0.00
APROVECHAMIENTOS	0.00	0.00	0.00	0.00	0.00	0.00
CORRIENTE	0.00	0.00	0.00	0.00	0.00	0.00
CAPITAL	0.00	0.00	0.00	0.00	0.00	0.00
PARTICIPACIONES Y APORTACIONES	0.00	0.00	0.00	0.00	0.00	0.00
TRANSFERENCIAS, ASIGNACIONES, SUBSIDIOS Y OTRAS AYUDAS	0.00	0.00	0.00	0.00	0.00	0.00
Ingresos de Organismos y Empresas						
CUOTAS Y APORTACIONES DE SEGURIDAD SOCIAL	0.00	0.00	0.00	0.00	0.00	0.00
INGRESOS POR VENTAS DE BIENES Y SERVICIOS	12,747,550.00	-68,761.00	12,678,789.00	13,099,320.00	13,032,782.00	285,232.00
TRANSFERENCIAS, ASIGNACIONES, SUBSIDIOS Y OTRAS AYUDAS	30,000,000.00	0.00	30,000,000.00	20,438,848.00	20,438,848.00	-9,561,152.00
INGRESOS DERIVADOS DE FINANCIAMIENTOS	0.00	0.00	0.00	0.00	0.00	0.00
INGRESOS DERIVADOS DE FINANCIAMIENTOS	0.00	0.00	0.00	0.00	0.00	0.00
<b>TOTAL</b>	<b>42,747,550.00</b>	<b>0.00</b>	<b>42,747,550.00</b>	<b>33,606,929.00</b>	<b>33,540,391.00</b>	<b>-9,207,159.00</b>
				Ingresos Excedentes		

Revisó

C.P. Manuel Jesús González Cardeña  
 Director de Administración y Finanzas

Visto Bueno

C.P. Miguel Francisco Escobedo Novelo  
 Director General

Elaboró

C.P. Ramón Antonio Pérez Rivera  
 Jefe de Contabilidad

Cuenta Pública 2019

Fidelcomiso Garanté de la Orquesta Sinfónica de Yucatán  
Estado Analítico del Ejercicio del Presupuesto de Egresos  
Clasificación por Objeto del Gasto (Capítulo y Concepto)  
Del 1 de Enero al 30 de Septiembre de 2019

Concepto	Egresos				Subejercicio 6 = ( 3 - 4 )
	Aprobado 1	Ampliaciones/ (Reducciones) 2	Modificado 3 = ( 1 + 2 )	Devengado 4	
<b>Servicios Personales</b>	<b>28,396,564</b>	<b>0</b>	<b>28,396,564</b>	<b>18,497,045</b>	<b>9,899,519</b>
Remuneraciones al Personal de Carácter Permanente	19,563,875	0	19,563,875	14,622,607	4,941,268
Remuneraciones al Personal de Carácter Transitorio	159,419	340,800	500,219	423,826	76,393
Remuneraciones Adicionales y Especiales	3,448,227	2,000	3,450,227	322,995	3,127,232
Seguridad Social	3,196,842	400,138	2,796,704	2,210,602	586,102
Otras Prestaciones Sociales y Económicas	1,190,754	0	1,190,754	742,446	448,308
Previsiones	717,957	131,974	585,983	0	585,983
Pago de Estímulos a Servidores Públicos	119,490	189,312	308,802	174,570	134,233
<b>Materiales y Suministros</b>	<b>1,264,139</b>	<b>0</b>	<b>1,264,139</b>	<b>822,954</b>	<b>441,185</b>
Materiales de Administración, Emisión de Documentos y Artículos Oficiales	355,875	45,403	310,472	148,586	161,886
Alimentos y Utensilios	180,630	13,686	194,316	47,711	146,605
Materias Primas y Materiales de Producción y Comercialización	132,974	14,222	147,196	116,121	31,075
Materiales y Artículos de Construcción y de Reparación	2,500	0	2,500	1002	1,498
Productos Químicos, Farmacéuticos y de Laboratorio	175,000	19,000	156,000	102,260	53,740
Combustibles, Lubricantes y Aditivos	187,000	42,468	144,532	140,532	4,000
Vestuario, Blancos, Prendas de Protección y Artículos Deportivos	0	0	0	0	0
Materiales y Suministros Para Seguridad	230,160	78,963	309,123	266,742	42,381
Herramientas, Refacciones y Accesorios Menores	<b>12,707,347</b>	<b>0</b>	<b>12,707,347</b>	<b>9,479,178</b>	<b>3,228,169</b>
<b>Servicios Generales</b>	<b>230,160</b>	<b>78,963</b>	<b>309,123</b>	<b>266,742</b>	<b>42,381</b>
Servicios Básicos	327,468	20,315	347,783	247,754	100,029.00
Servicios de Arrendamiento	1,070,436	133,029	1,203,465	951,263	252,202.00
Servicios Profesionales, Científicos, Técnicos y Otros Servicios	4,496,140	236,105	4,732,245	3,706,327	1,025,918
Servicios Financieros, Bancarios y Comerciales	791,376	79,269	712,107	474,606	237,501
Servicios de Instalación, Reparación, Mantenimiento y Conservación	753,971	97,120	851,091	605,604	245,487
Servicios de Comunicación Social y Publicidad.	2,901,283	836,418	2,064,865	1,340,474	724,391.00
Servicios de Traslado y Viáticos	48,000	0	48,000	6131	41,869.00
Servicios Oficiales	1,258,874	433,591	1,692,465	1,429,633	232,513
Otros Servicios Generales	1,059,799	4,473	1,055,326	687,067	368,259.00
<b>Transferencias, Asignaciones, Subsidios y Otras Ayudas</b>	<b>0</b>	<b>0</b>	<b>0</b>	<b>0</b>	<b>0</b>
Transferencias Internas y Asignaciones al Sector Público	0	0	0	0	0
Transferencias al Resto del Sector Público	0	0	0	0	0
Subsidios y Subvenciones	0	0	0	0	0
Ayudas Sociales	0	0	0	0	0
Pensiones y Jubilaciones	0	0	0	0	0
Transferencias a Fideicomisos, Mandatos y Otros Análogos	0	0	0	0	0
Transferencias a la Seguridad Social	0	0	0	0	0
Donativos	0	0	0	0	0
Transferencias al Exterior	0	0	0	0	0
<b>Bienes Muebles, Inmuebles e Intangibles</b>	<b>379,500</b>	<b>0</b>	<b>379,500</b>	<b>154,526</b>	<b>224,974</b>
Mobiliario y Equipo de Administración	379,500	0	379,500	154,526	224,974
Mobiliario y Equipo Educativo y Recreativo	0	0	0	0	0



Equipo e Instrumental Médico y de Laboratorio	0	0	0	0	0	0	0	0	0
Vehículos y Equipo de Transporte	0	0	0	0	0	0	0	0	0
Equipo de Defensa y Seguridad	0	0	0	0	0	0	0	0	0
Maquinaria, Otros Equipos y Herramientas	0	0	0	0	0	0	0	0	0
Activos Biológicos	0	0	0	0	0	0	0	0	0
Bienes Inmuebles	0	0	0	0	0	0	0	0	0
Activos Intangibles	0	0	0	0	0	0	0	0	0
<b>Inversión Pública</b>	0	0	0	0	0	0	0	0	0
Obra Pública en Bienes de Dominio Público	0	0	0	0	0	0	0	0	0
Obra Pública en Bienes Propios	0	0	0	0	0	0	0	0	0
Proyectos Productivos y Acciones de Fomento	0	0	0	0	0	0	0	0	0
<b>Inversiones Financieras y Otras Provisiones</b>	0	0	0	0	0	0	0	0	0
Inversiones Para el Fomento de Actividades Productivas.	0	0	0	0	0	0	0	0	0
Acciones y Participaciones de Capital	0	0	0	0	0	0	0	0	0
Compra de Títulos y Valores	0	0	0	0	0	0	0	0	0
Concesión de Préstamos	0	0	0	0	0	0	0	0	0
Inversiones en Fideicomisos, Mandatos y Otros Análogos	0	0	0	0	0	0	0	0	0
Otras Inversiones Financieras	0	0	0	0	0	0	0	0	0
Provisiones para Contingencias y Otras Erogaciones Especiales	0	0	0	0	0	0	0	0	0
<b>Participaciones y Aportaciones</b>	0	0	0	0	0	0	0	0	0
Participaciones	0	0	0	0	0	0	0	0	0
Aportaciones	0	0	0	0	0	0	0	0	0
Convenios	0	0	0	0	0	0	0	0	0
<b>Deuda Pública</b>	0	0	0	0	0	0	0	0	0
Amortización de la Deuda Pública	0	0	0	0	0	0	0	0	0
Intereses de la Deuda Pública	0	0	0	0	0	0	0	0	0
Comisiones de la Deuda Pública	0	0	0	0	0	0	0	0	0
Gastos de la Deuda Pública	0	0	0	0	0	0	0	0	0
Costo por Coberturas	0	0	0	0	0	0	0	0	0
Apoyos Financieros	0	0	0	0	0	0	0	0	0
Adeudos de Ejercicios Fiscales Anteriores (Adefas)	0	0	0	0	0	0	0	0	0
<b>Total del Gasto</b>	<b>42,747,550</b>	<b>42,747,550</b>	<b>0</b>	<b>42,747,550</b>	<b>28,953,703</b>	<b>28,403,343</b>	<b>13,793,847</b>		

Revisó

CP. Manuel Jesús González Cardaña  
Director de Administración y Finanzas

Visto Bueno

C.P. Miguel Francisco Escobedo Novelo  
Director General

Elaboró


C.P. Ramón Antonio Pérez Rivera  
Jefe de Contabilidad

**Cuenta Pública 2019**  
**Fideicomiso Garante de la Orquesta Sinfónica de Yucatán**  
**Estado Analítico del Ejercicio del Presupuesto de Egresos**  
**Clasificación Económica (por Tipo de Gasto)**  
**Del 1 de Enero al 30 de Septiembre de 2019**

Concepto	Egresos					Subejercicio 6 = ( 3 - 4 )
	Aprobado	Ampliaciones/ (Reducciones)	Modificado	Devengado	Pagado	
	1	2	3 = ( 1 + 2 )	4	5	
Gasto Corriente	42,368,050	0	42,368,050	28,799,177	28,301,847	13,568,873
Gasto de Capital	379,500	0	379,500	154,526	101,496	224,974
Amortización de la Deuda y Disminución de Pasivos	0	0	0	0	0	0
Pensiones y jubilaciones	0	0	0	0	0	0
Participaciones	0	0	0	0	0	0
<b>Total del Gasto</b>	<b>42,747,550</b>	<b>0</b>	<b>42,747,550</b>	<b>28,953,703</b>	<b>28,403,343</b>	<b>13,793,847</b>

Revisó

Visto Bueno



CP. Manuel Jesús González Cardeña  
 Director de Administración y Finanzas



C.P. Miguel Francisco Escobedo Novelo  
 Director General

Elaboró



C.P. Ramón Antonio Pérez Rivera  
 Jefe de Contabilidad



Cuenta Pública 2019

Fideicomiso Garante de la Orquesta Sinfónica de Yucatán  
Estado Analítico del Ejercicio del Presupuesto de Egresos

Clasificación Administrativa

Del 1 de Enero al 30 de Septiembre de 2019


Concepto	Egresos						Subejercicio
	Aprobado	Ampliaciones/ (Reducciones)	Modificado	Devengado	Pagado	6 = ( 3 - 4 )	
	1	2	3 = ( 1 + 2 )	4	5		
Fideicomiso Garante de la Orquesta Sinfónica de Yucatán	42,747,550	-	42,747,550	28,953,703	28,403,343	13,793,847	
<b>Total del Gasto</b>	<b>42,747,550</b>	<b>-</b>	<b>42,747,550</b>	<b>28,953,703</b>	<b>28,403,343</b>	<b>13,793,847</b>	

Revisó



CP. Manuel Jesús González Cardaña  
Director de Administración y Finanzas

Visto Bueno



C.P. Miguel Francisco Escobedo Novelo  
Director General

Elaboró



C.P. Ramón Antonio Pérez Rivera  
Jefe de Contabilidad

**Cuenta Pública 2019**  
**Fideicomiso Garante de la Orquesta Sinfónica de Yucatán**  
**Estado Analítico del Ejercicio del Presupuesto de Egresos**  
**Clasificación Funcional (Finalidad y Función)**  
**Del 1 de Enero al 30 de Septiembre de 2019**

Concepto	Egresos					Subejercicio 8 = ( 3 + 4 )
	Aprobado 1	Ampliaciones/ (Reducciones) 2	Modificado 3 = ( 1 + 2 )	Devengado 4	Pagado 5	
<b>Gobierno</b>	0	0	0	0	0	0
Legislación	0	0	0	0	0	0
Justicia	0	0	0	0	0	0
Coordinación de la Política de Gobierno	0	0	0	0	0	0
Relaciones Exteriores	0	0	0	0	0	0
Asuntos Financieros y Hacendarios	0	0	0	0	0	0
Seguridad Nacional	0	0	0	0	0	0
Asuntos de Orden Público y de Seguridad Interior	0	0	0	0	0	0
Otros Servicios Generales	0	0	0	0	0	0
<b>Desarrollo Social</b>	42,747,550	0	42,747,550	28,953,703	28,403,343	13,793,847
Protección Ambiental	0	0	0	0	0	0
Vivienda y Servicios a la Comunidad	0	0	0	0	0	0
Salud	0	0	0	0	0	0
Recreación, Cultura y Otras Manifestaciones Sociales	42,747,550	0	42,747,550	28,953,703	28,403,343	13,793,847
Educación	0	0	0	0	0	0
Protección Social	0	0	0	0	0	0
Otros Asuntos Sociales	0	0	0	0	0	0
<b>Desarrollo Económico</b>	0	0	0	0	0	0
Asuntos Económicos, Comerciales y Laborales en General	0	0	0	0	0	0
Agropecuaria, Silvicultura, Pesca y Caza	0	0	0	0	0	0
Combustibles y Energía	0	0	0	0	0	0
Minería, Manufacturas y Construcción	0	0	0	0	0	0
Transporte	0	0	0	0	0	0
Comunicaciones	0	0	0	0	0	0
Turismo	0	0	0	0	0	0
Ciencia, Tecnología e Innovación	0	0	0	0	0	0
Otras Industrias y Otros Asuntos Económicos	0	0	0	0	0	0
<b>Otras no Clasificadas en Funciones Anteriores</b>	0	0	0	0	0	0
Transacciones de la Deuda Pública / Costo Financiero de la Deuda	0	0	0	0	0	0
Transferencias, Participaciones y Aportaciones entre Diferentes Niveles y Ordenes de Gobi	0	0	0	0	0	0
Saneamiento del Sistema Financiero	0	0	0	0	0	0
Adeudos de Ejercicios Fiscales Anteriores	0	0	0	0	0	0
<b>Total del Gasto</b>	<b>42,747,550</b>	<b>0</b>	<b>42,747,550</b>	<b>28,953,703</b>	<b>28,403,343</b>	<b>13,793,847</b>

Elaboró




C.P. Ramón Antonio Pérez Rivera  
 Jefe de Contabilidad

Autorizó



C.P. Manuel Jesús González Cardena  
 Director de Administración y Finanzas

Visto Bueno



C.P. Miguel Francisco Escobedo Novelo  
 Director General




**Cuenta Pública 2019**  
**Endeudamiento Neto**  
**Al 30 de Septiembre de 2019**  
**Pesos**

**Ente Público: FIDEICOMISO GARANTE DE LA ORQUESTA SINFÓNICA DE YUCATÁN**


Identificación de Crédito o Instrumento	Colocación A	Amortización B	Endeudamiento Neto C = A - B
<b>NO APLICA</b>			

Bajo protesta de decir verdad declaramos que los Estados Financieros y sus notas son razonablemente correctos y responsabilidad del emisor.


Revisó

  
 C.P. Manuel Jesús González Cardaña  
 Director de Administración y Finanzas

Visto Bueno

  
 C.P. Miguel Francisco Escobedo Novelo  
 Director General

Elaboró


  
 C.P. Ramón Antonio Pérez Rivera  
 Jefe de Contabilidad

Cuenta Pública 2019  
Intereses de la deuda  
Al 30 de Septiembre de 2019  
Pesos

Ente Público: FIDEICOMISO GARANTE DE LA ORQUESTA SINFÓNICA DE YUCATÁN

Identificación de Crédito o Instrumento	Devengado	Pagado
Créditos Bancarios	N/A	N/A
Total Créditos Bancarios	N/A	N/A
Otros Instrumentos de Deuda	N/A	N/A
Total Otros Instrumentos de Deuda	N/A	N/A
<b>TOTAL</b>	<b>N/A</b>	<b>N/A</b>

Bajo protesta de decir verdad declaramos que los Estados Financieros y sus notas son razonablemente correctos y responsabilidad del emisor.

  
Revisó

---

C.P. Manuel Jesús González Cardaña  
Director de Administración y Finanzas

Visto Bueno

  
C.P. Miguel Francisco Escobedo Novelo  
Director General

Elaboró  


---

C.P. Ramón Antonio Pérez Rivera  
Jefe de Contabilidad




Fideicomiso Garante de la Orquesta Sinfónica de Yucatán  
 Flujo de Fondos (Indicadores de Postura Fiscal)  
 Del 1 de Enero al 30 de Septiembre de 2019

Concepto	Estimado	Devengado	Pagado <sup>3</sup>
<b>I. Ingresos Presupuestarios (I=1+2)</b>	42,747,550	33,606,929	33,540,391
1. Ingresos del Gobierno de la Entidad Federativa <sup>1</sup>			
2. Ingresos del Sector Paraestatal <sup>1</sup>	42,747,550	33,606,929	33,540,391
<b>II. Egresos Presupuestarios (II=3+4)</b>	42,747,550	28,953,703	28,403,343
3. Egresos del Gobierno de la Entidad Federativa <sup>2</sup>			
4. Egresos del Sector Paraestatal <sup>2</sup>	42,747,550	28,953,703	28,403,343
<b>III. Balance Presupuestario (Superávit o Déficit) (III = I - II)</b>	0	4,653,226	5,137,048

Concepto	Estimado	Devengado	Pagado <sup>3</sup>
<b>III. Balance presupuestario (Superávit o Déficit)</b>	0	4,653,226	5,137,048
<b>IV. Intereses, Comisiones y Gastos de la Deuda</b>			
<b>V. Balance Primario (Superávit o Déficit) (V= III - IV)</b>	0	4,653,226	5,137,048


Concepto	Estimado	Devengado	Pagado <sup>3</sup>
<b>A. Financiamiento</b>			
<b>B. Amortización de la deuda</b>			
<b>C. Endeudamiento ó desendeudamiento (C = A - B)</b>	0	0	0

Autorizó



C.P. Manuel Jesús González Cardeña  
 Director de Administración y Finanzas

Visto Bueno



C.P. Miguel Francisco Escobedo Novelo  
 Director General

Elaboró




C.P. Ramón Antonio Pérez Rivera  
 Jefe de Contabilidad

### **III. Estados e informe programático.**



**Cuenta Pública 2019**  
**Fideicomiso Garante de la Orquesta Sinfónica de Yucatán**  
**Gasto por Categoría Programática**  
**Del 1 de Enero al 30 de Septiembre de 2019**

Concepto	Egresos			Subejercicio 6 = (3 - 4)	
	Aprobado 1	ciones/ (Reduc 2	Modificado 3 = (1 + 2)		Devengado 4
Programas					
Subsidios: Sector Social y Privado o Entidades Federativas y Municipios	0	0	0	0	0
Sujetos a Reglas de Operación	0	0	0	0	0
Otros Subsidios	0	0	0	0	0
Desempeño de las Funciones	34,042,404	76,918	34,119,322	23,082,523	22,682,139
Prestación de Servicios Públicos	34,042,404	76,918	34,119,322	23,082,523	22,682,139
Provisión de Bienes Públicos	0	0	0	0	0
Planeación, seguimiento y evaluación de políticas públicas	0	0	0	0	0
Promoción y fomento	0	0	0	0	0
Regulación y supervisión	0	0	0	0	0
Funciones de las Fuerzas Armadas (Únicamente Gobierno Federal)	0	0	0	0	0
Específicos	0	0	0	0	0
Proyectos de Inversión	0	0	0	0	0
Administrativos y de Apoyo	8,705,146	-76,918	8,628,228	5,871,180	5,721,204
Apoyo al proceso presupuestario y para mejorar la eficiencia institucional	8,705,146	-76,918	8,628,228	5,871,180	5,721,204
Apoyo a la función pública y al mejoramiento de la gestión	0	0	0	0	0
Operaciones ajenas	0	0	0	0	0
Compromisos	0	0	0	0	0
Obligaciones de cumplimiento de resolución jurisdiccional	0	0	0	0	0
Desastres Naturales	0	0	0	0	0
Obligaciones	0	0	0	0	0
Pensiones y jubilaciones	0	0	0	0	0
Aportaciones a la seguridad social	0	0	0	0	0
Aportaciones a fondos de estabilización	0	0	0	0	0
Aportaciones a fondos de inversión y reestructura de pensiones	0	0	0	0	0
Programas de Gasto Federalizado (Gobierno Federal)	0	0	0	0	0
Gasto Federalizado	0	0	0	0	0
Participaciones a entidades federativas y municipios	0	0	0	0	0
Costo financiero, deuda o apoyos a deudores y ahorradores de la banca	0	0	0	0	0
Adeudos de ejercicios fiscales anteriores	0	0	0	0	0
<b>Total del Gasto</b>	<b>42,747,550</b>	<b>0</b>	<b>42,747,550</b>	<b>28,953,703</b>	<b>28,403,343</b>

Elaboró  C.P. Ramón Antonio Pérez Rivera  
 Jefe de Contabilidad

Autorizó  C.P. Manuel Jesús González Cardaña  
 Director de Administración y Finanzas

Visto Bueno  C.P. Miguel Francisco Escobedo Novelo  
 Director General


**No Aplica**

Elaboró




C.P. Ramón Antonio Pérez Rivera  
Jefe de Contabilidad

Autorizó



C.P. Manuel Jesús González Cardaña  
Director de Administración y Finanzas

Visto Bueno



C.P. Miguel Francisco Escobedo Novelo  
Director General



El Gobierno del Estado de Yucatán elabora el presupuesto con base al modelo de Gestión para Resultados del Desarrollo es una estrategia que orienta la actividad pública a la generación del mayor valor público posible, mediante la creación de un nuevo modelo de cultura organizacional y de dirección con el fin de producir, de manera sostenible, mejoras en la calidad de vida de la sociedad, es decir, lograr una mayor efectividad en el desarrollo. Trasciende el enfoque tradicional centrado en procedimientos, insumos y facultades ya que pone énfasis en los resultados y no en los procedimientos. Lo anterior en el marco de una amplia participación social y prácticas amplias y sostenidas de transparencia y rendición de cuentas. Es la misma línea que guarda la Entidad que hoy informa.

Los Programas Operativos Anuales No. 12100, 12101, 12102 y 12103 se consideran programas de Presupuesto Institucional de Servicios Personales, debido a que acumulan las erogaciones por concepto de contraprestaciones de servicios personales destinadas al personal adscrito a una unidad administrativa.

El Programa Operativo Anual No. 12105 se considera programa de Actividad Programática, debido a que contiene actividades interdependientes orientadas al logro de un mismo objetivo específico, que tiene un período de tiempo de ejecución no mayor a un año y al que se asignan recursos financieros para proporcionar bienes o servicios públicos.

El Programa Operativo Anual No.12108 se considera programa de Gastos Administrativos, debido a que acumula los gastos administrativos no identificables para cada uno de los centros de costo.

Los Programas Operativos Anuales No. 13936 y 13937 se consideran programas de Actividad Institucional, debido a que integran las acciones de apoyo para organizar y facilitar la conducción de la totalidad de los procesos de la organización, de conformidad con el ordenamiento legal que les confiere sus atribuciones. Son consideradas acciones rutinarias que realizan las dependencias y entidades ejecutoras de presupuesto con cargo a los recursos públicos asignados.

Conforme al decreto número 29 publicado el día 31 de Diciembre de 2018 en el Diario Oficial del Estado, se autorizó la cantidad de \$ 42'747,550.00 para el Fideicomiso Garante de la Orquesta Sinfónica de Yucatán, durante el ejercicio 2019.

Se presenta a continuación una tabla de aplicación de presupuesto de acuerdo con las áreas programáticas del FIGAROSY.



Programa Operativo Anual		Presupuesto 2019 Autorizado por SAF	Presupuesto Ejercido 1 de Enero al 30 de Septiembre 2019
No.	Nombre		
12101	DIRECCIÓN GENERAL DEL FIGAROSY	\$ 958,833.00	\$ 625,377.00
12100	DIRECCIÓN DE ASUNTOS Y SERVICIOS JURÍDICOS	580,282.00	377,594.00
12102	DIRECCIÓN DE COMUNICACIÓN Y MEDIOS	1,064,710.00	690,845.00
12103	DIRECCIÓN DE ADMINISTRACIÓN Y FINANZAS	3,188,882.00	2,082,823.00
18842	DIRECCIÓN DE PRODUCCIÓN Y OPERACIÓN ARTÍSTICA	723,388.00	443,702.00
19558	DIRECCIÓN ARTÍSTICA	22,461,049.00	14,568,716.00
12105	PRESENTACIONES DE LA ORQUESTA SINFÓNICA DE YUCATÁN (OSY)	10,182,189.00	8,070,105.00
12108	GASTOS ADMINISTRATIVOS DEL FIGAROSY	747,074.00	453,434.00
13936	ADMINISTRACIÓN DE RECURSOS HUMANOS	274,331.00	101,971.00
13937	ADMINISTRACIÓN DE RECURSOS FINANCIEROS Y MATERIALES	2,566,812.00	1,539,136.00
<b>Suma</b>		<b>\$ 42,747,550.00</b>	<b>\$ 28,953,703.00</b>

A continuación se realiza el análisis de las variaciones suscitadas en la ejecución de los Unidades Básicas de Presupuestación y Comparación de Resultados Alcanzados con las metas establecidas de acuerdo con los Indicadores de Gestión por el período del 1 de Enero al 30 de Septiembre de 2019.

### 1. Proyecto de Presentaciones de la Orquesta Sinfónica de Yucatán (UBP-12105).

#### Descripción:

Realizar conciertos programados en las Temporadas XXXI Enero-Junio y XXXII Septiembre-Diciembre 2019 de la Orquesta Sinfónica de Yucatán, brindando al público yucateco una opción artística de calidad interpretativa, con la participación de músicos y directores artísticos locales, nacionales y extranjeros. Promover y llevar a cabo las funciones de ópera programadas, conjuntando las disciplinas artísticas, como la musical y la escénica. Realizar campañas de difusión y promoción de la Orquesta Sinfónica de Yucatán. Proporcionar los insumos artísticos necesarios para la realización de los eventos de la Orquesta. Acercar a los jóvenes estudiantes a una expresión artística de calidad, a través del Programa Sinfonízate, el cual consiste en la asistencia de dichos jóvenes a los ensayos generales de cada programa de la Orquesta.

#### Problema específico a atender:

Durante el ejercicio 2018, la asistencia promedio por concierto de la Orquesta Sinfónica de Yucatán fue de 761 personas, ha sido notorio el incremento en la demanda de los boletos para asistir a los eventos de la Orquesta



Sinfónica de Yucatán, sin embargo, esta Entidad busca todavía una mayor penetración en el gusto de la comunidad yucateca; es por eso que emprenden más y mejores acciones de difusión y promoción de la música académica para lograr una mayor asistencia a los conciertos de la Orquesta Sinfónica de Yucatán y que los mismos se realicen con la mejor calidad posible, contribuyendo a promover los talentos nacionales e internacionales. La Orquesta proporciona un espacio de desarrollo para músicos locales y ofrece eventos culturales de alto nivel para beneficio de la sociedad yucateca. El propósito de incrementar a un 3% la asistencia promedio a los eventos de la Orquesta Sinfónica de Yucatán para el ejercicio 2019.

**Objetivo:**

La comunidad artística, creadores y población en general asisten y recibe una mayor riqueza cultural y artística del Estado mediante los conciertos de la Orquesta Sinfónica de Yucatán.

A continuación se describe el indicador y la comparación de la meta que se desea alcanzar en el ejercicio 2019 y el resultado obtenido por el período del 1 de Enero al 30 de Septiembre de 2019:

Nombre de Indicadores	Meta	Resultado
Promedio de atención por unidad de servicio	266 personas	738 personas

Para llevar a cabo las actividades que fueron programadas por la Orquesta Sinfónica de Yucatán en el año 2019, se erogó la cantidad de \$ 8,070,105.00, con el fin de realizar los eventos artísticos y la promoción de los conciertos en los medios electrónicos e impresos. Para tal efecto, se realizaron 36 conciertos de las temporadas XXXI Enero-Junio Y XXXII Septiembre-Diciembre de la Orquesta Sinfónica de Yucatán, contando con una asistencia total de 26,582 personas. El promedio de asistencia por concierto es de 738 personas, superior a la meta establecida en el Programa Operativo Anual No. 12105-Proyecto de Presentaciones de la Orquesta Sinfónica de Yucatán, que asciende a 266 personas por evento.

**2. Gastos Administrativos del Fideicomiso Garante de la Orquesta Sinfónica de Yucatán (UBP-12108).**

**Descripción:**

Proporcionar los diferentes servicios que ofrece la Dirección de Administración y Finanzas a las diferentes unidades administrativas del FIGAROSY, con el fin de que aquellas realicen las actividades y operaciones, que les correspondan, tales como mantenimiento y conservación de inmuebles, instalación, reparación, mantenimiento y conservación de inmuebles, instalación, reparación, mantenimiento y conservación de mobiliario y equipo administrativo, servicio telefónico, arrendamiento de edificios y locales (bodega) e instalación, reparación, mantenimiento y conservación de bienes informáticos.

**Objetivo:**



Las unidades administrativas del Fideicomiso Garante de la Orquesta Sinfónica de Yucatán cuentan con una administración eficiente de recursos para su operación mediante el pago de recibos de servicios generales realizados.

A continuación se describe el indicador y la comparación de la meta que se desea alcanzar en el ejercicio 2019 y el resultado obtenido por el período del 1 de Enero al 30 de Septiembre de 2019:

Nombre de Indicadores	Meta	Resultado
Porcentaje de presupuesto ejercido	100 %	61 %

Durante el periodo del 1 de Enero al 30 de Septiembre de 2019 se ejerció la cantidad de \$ 453,434.00 que equivale el 61 % respecto al total de presupuesto aprobado para el FIGAROSY del capítulo 3000 (Servicios Generales), quedando pendiente de ejercer la cantidad de \$ 293,640.00.

### **3. Administración de recursos humanos del Fideicomiso Garante de la Orquesta Sinfónica de Yucatán (UBP-13936).**

Descripción:

Realizar los procesos necesarios para la elaboración de la nómina, proporcionar y coordinar la capacitación del personal, promover acciones para la integración del personal, entre otros; con el propósito de otorgar las condiciones necesarias para la operatividad del FIGAROSY.

Problema específico a atender:

Existen múltiples cambios en materia legal, fiscal, contabilidad gubernamental, transparencia y rendición de cuentas, nuevos procesos administrativos públicos establecidos por leyes, lineamientos y por las entidades rectoras y fiscalizadoras; es entonces que se hace necesario que el servidor público del FIGAROSY se capacite y se mantenga actualizado, con el fin de promover una mejora continua en el desempeño de las labores de todo el personal, lo que necesariamente irá en beneficio de la propia Entidad.

Objetivo:

Las unidades administrativas del Fideicomiso Garante de la Orquesta Sinfónica de Yucatán cuentan con una administración eficiente de recursos para su operación mediante personal capacitado para realizar sus funciones.

A continuación se describe el indicador y la comparación de la meta que se desea alcanzar en el ejercicio 2019 y el resultado obtenido por el período del 1 de Enero al 30 de Septiembre de 2019:



Nombre de Indicadores	Meta	Resultado
Porcentaje del personal beneficiado	92 %	81 %

Durante el período del 1 de Enero al 30 de Septiembre de 2019 se capacitó el 81 % respecto al total del personal administrativo adscrito al FIGAROSY, para llevar a cabo este proyecto se ejerció la cantidad de \$ 101,971.00, quedando pendiente de ejercer la cantidad \$ 172,360.00.

#### **4. Administración de recursos financieros y materiales del Fideicomiso Garante de la Orquesta Sinfónica de Yucatán (UBP-13937).**

##### Descripción:

Proporcionar los recursos materiales y financieros para llevar a cabo la operación y las actividades de las diferentes unidades administrativas del FIGAROSY, tales como la compra de materiales, útiles y equipos menores de oficina y de tecnologías de la información, combustible para poder cumplir en tiempo y forma con las múltiples diligencias y gestiones relacionadas con la Entidad, el pago de intereses y servicios bancarios, auditoría externa, traslado de instrumentos y archivo y contratación de otros servicios. Adicional a lo anterior, proporcionar mobiliario y equipo de oficina, cómputo y bienes artísticos y culturales a las unidades administrativas del FIGAROSY, con el propósito de otorgar las condiciones necesarias para la operación de la Entidad.

##### Problema específico a atender:

Suministrar a las unidades administrativas del FIGAROSY, los bienes muebles como mobiliario y equipo y los recursos financieros necesarios para que puedan llevar a cabo sus actividades de la mejor manera, procurando el logro de sus objetivos, con el objeto de abonar el cumplimiento de los fines de la Entidad.

##### Objetivo:

Las unidades administrativas del Fideicomiso Garante de la Orquesta Sinfónica de Yucatán cuentan con una administración eficiente de recursos para su operación mediante pagos a proveedores para la adquisición de material y contratación de servicios financieros realizados.


A continuación se describe el indicador y la comparación de la meta que se desea alcanzar en el ejercicio 2019 y el resultado obtenido por el período del 1 de Enero al 30 de Septiembre de 2019:


Nombre de Indicadores	Meta	Resultado
Porcentaje de presupuesto ejercido	100 %	60 %

Durante el período del 1 de Enero al 30 de Septiembre de 2019 se ejerció la cantidad de \$ 1,539,136.00 que equivale el 60 % del total de presupuesto aprobado para el FIGAROSY de los capítulos 2000 (Materiales y Suministros), 3000 (Servicios Generales) y Adquisición de Activos, quedando pendiente de ejercer la cantidad de \$ 1,027,676.00.


Revisó

Visto Bueno

  
C.P. Manuel Jesús González Cardaña  
Director de Administración y Finanzas

  
C.P. Miguel Francisco Escobedo Novelo  
Director General

Elaboró

  
C.P. Antonio Ramón Pérez Rivera  
Jefe de Contabilidad



## **IV. Informes conforme la Ley de Disciplina Financiera**

**ENTE PÚBLICO: FIDEICOMISO GARANTE DE LA ORQUESTA SINFÓNICA DE YUCATÁN**  
**Estado de Situación Financiera Detallado - LDF**  
**01 DE ENERO AL 30 DE SEPTIEMBRE DE 2019 AL 30 DE SEPTIEMBRE DE 2018**  
(Pesos)

Concepto (c)	2019	30 DE JUNIO DE 2018 (e)	Concepto (c)	2019	31 DE MARZO DE 2018 (e)
<b>ACTIVO</b>			<b>PASIVO</b>		
<b>Activo Circulante</b>			<b>Pasivo Circulante</b>		
<b>a. Efectivo y Equivalentes (a=a1+a2+a3+a4+a5+a6+a7)</b>	<b>\$14,715,562.00</b>	<b>\$8,825,025.00</b>	<b>a. Cuentas por Pagar a Corto Plazo (a=a1+a2+a3+a4+a5+a6+a7+a8+a9)</b>	<b>\$998,829.00</b>	<b>\$348,072.00</b>
a1) Efectivo	\$23,000.00	\$4,000.00	a1) Servicios Personales por Pagar a Corto Plazo	\$0.00	\$0.00
a2) Bancos/Tesorería	\$5,970,919.00	\$1,262,479.00	a2) Proveedores por Pagar a Corto Plazo	\$268,247.00	\$34,348.00
a3) Bancos/Dependencias y Otros	\$0.00	\$0.00	a3) Contratistas por Obras Públicas por Pagar a Corto Plazo	\$0.00	\$0.00
a4) Inversiones Temporales (Hasta 3 meses)	\$8,721,643.00	\$7,558,546.00	a4) Participaciones y Aportaciones por Pagar a Corto Plazo	\$0.00	\$0.00
a5) Fondos con Afectación Específica	\$0.00	\$0.00	a5) Transferencias Otorgadas por Pagar a Corto Plazo	\$0.00	\$0.00
a6) Depósitos de Fondos de Terceros en Garantía y/o Administración	\$0.00	\$0.00	a6) Intereses, Comisiones y Otros Gastos de la Deuda Pública por Pagar a Corto Plazo	\$730,088.00	\$304,027.00
a7) Otros Efectivos y Equivalentes	\$0.00	\$0.00	a7) Retenciones y Contribuciones por Pagar a Corto Plazo	\$0.00	\$0.00
<b>b. Derechos a Recibir Efectivo o Equivalentes (b=b1+b2+b3+b4+b5+b6+b7)</b>	<b>\$66,537.00</b>	<b>\$25,365.00</b>	a8) Devoluciones de la Ley de Ingresos por Pagar a Corto Plazo	\$494.00	\$9,697.00
b1) Inversiones Financieras de Corto Plazo	\$0.00	\$0.00	a9) Otras Cuentas por Pagar a Corto Plazo	\$0.00	\$0.00
b2) Cuentas por Cobrar a Corto Plazo	\$66,537.00	\$25,365.00	<b>b. Documentos por Pagar a Corto Plazo (b=b1+b2+b3)</b>	<b>\$0.00</b>	<b>\$0.00</b>
b3) Deudores Diversos por Cobrar a Corto Plazo	\$0.00	\$0.00	b1) Documentos Comerciales por Pagar a Corto Plazo	\$0.00	\$0.00
b4) Ingresos por Recuperar a Corto Plazo	\$0.00	\$0.00	b2) Documentos con Contratistas por Obras Públicas por Pagar a Corto Plazo	\$0.00	\$0.00
b5) Deudores por Anticipos de la Tesorería a Corto Plazo	\$0.00	\$0.00	b3) Otros Documentos por Pagar a Corto Plazo	\$0.00	\$0.00
b6) Préstamos Otorgados a Corto Plazo	\$0.00	\$0.00	<b>c. Porción a Corto Plazo de la Deuda Pública a Largo Plazo (c=c1+c2)</b>	<b>\$0.00</b>	<b>\$0.00</b>
b7) Otros Derechos a Recibir Efectivo o Equivalentes a Corto Plazo	\$0.00	\$0.00	c1) Porción a Corto Plazo de la Deuda Pública	\$0.00	\$0.00
<b>c. Derechos a Recibir Bienes o Servicios (c=c1+c2+c3+c4+c5)</b>	<b>\$225,417.00</b>	<b>\$25,477.00</b>	c2) Porción a Corto Plazo de Arrendamiento Financiero	\$0.00	\$0.00
c1) Anticipo a Proveedores por Adquisición de Bienes y Prestación de Servicios	\$225,417.00	\$25,477.00	d) Títulos y Valores a Corto Plazo	\$0.00	\$0.00
c2) Anticipo a Proveedores por Adquisición de Bienes Inmuebles y Muebles a Corto Plazo	\$0.00	\$0.00	<b>e. Pasivos Diferidos a Corto Plazo (e=e1+e2+e3)</b>	<b>\$0.00</b>	<b>\$0.00</b>
c3) Anticipo a Proveedores por Adquisición de Bienes Intangibles a Corto Plazo	\$0.00	\$0.00	e1) Ingresos Cobrados por Adelantado a Corto Plazo	\$0.00	\$0.00
c4) Anticipo a Contratistas por Obras Públicas a Corto Plazo	\$0.00	\$0.00	e2) Ingresos Cobrados por Adelantado a Corto Plazo	\$0.00	\$0.00
c5) Otros Derechos a Recibir Bienes o Servicios a Corto Plazo	\$0.00	\$0.00	e3) Otros Pasivos Diferidos a Corto Plazo	\$0.00	\$0.00
<b>d. Inventarios (d=d1+d2+d3+d4+d5)</b>	<b>\$0.00</b>	<b>\$0.00</b>	<b>f. Fondos y Bienes de Terceros en Garantía y/o Administración a Corto Plazo (f=f1+f2+f3+f4+f5)</b>	<b>\$0.00</b>	<b>\$0.00</b>
d1) Inventario de Mercancías para Venta	\$0.00	\$0.00	f1) Fondos en Garantía a Corto Plazo	\$0.00	\$0.00
d2) Inventario de Mercancías Terminadas	\$0.00	\$0.00	f2) Fondos en Administración a Corto Plazo	\$0.00	\$0.00
d3) Inventario de Mercancías en Proceso de Elaboración	\$0.00	\$0.00	f3) Fondos Contingentes a Corto Plazo	\$0.00	\$0.00
d4) Inventario de Materias Primas, Materiales y Suministros para Producción	\$0.00	\$0.00	f4) Fondos de Fideicomisos, Mandatos y Contratos Análogos a Corto Plazo	\$0.00	\$0.00
d5) Bienes en Tránsito	\$0.00	\$0.00	f5) Otros Fondos de Terceros en Garantía y/o Administración a Corto Plazo	\$0.00	\$0.00
<b>e. Almacenes</b>	<b>\$0.00</b>	<b>\$0.00</b>	f6) Valores y Bienes en Garantía a Corto Plazo	\$0.00	\$0.00
<b>f. Estimación por Pérdida o Deterioro de Activos Circulantes (f=f1+f2)</b>	<b>\$0.00</b>	<b>\$0.00</b>	<b>g. Provisiones a Corto Plazo (g=g1+g2+g3)</b>	<b>\$0.00</b>	<b>\$0.00</b>
f1) Estimaciones para Cuentas Incobrables por Derechos a Recibir Efectivo o Equivalentes	\$0.00	\$0.00	g1) Provisión para Demandas y Juicios a Corto Plazo	\$0.00	\$0.00
f2) Estimación por Deterioro de Inventarios	\$0.00	\$0.00	g2) Provisión para Contingencias a Corto Plazo	\$0.00	\$0.00
<b>g. Otros Activos Circulantes (g=g1+g2+g3+g4)</b>	<b>\$0.00</b>	<b>\$0.00</b>	g3) Otras Provisiones a Corto Plazo	\$0.00	\$0.00
g1) Valores en Garantía	\$0.00	\$0.00	<b>h. Otros Pasivos a Corto Plazo (h=h1+h2+h3)</b>	<b>\$0.00</b>	<b>\$0.00</b>
g2) Bienes en Garantía (excluye depósitos de fondos)	\$0.00	\$0.00	h1) Ingresos por Clasificar	\$0.00	\$0.00
g3) Bienes Derivados de Embargos, Decomisos, Aseguramientos y Dación en Pago	\$0.00	\$0.00	h2) Recaudación por Participar	\$0.00	\$0.00
g4) Adquisición con Fondos de Terceros	\$0.00	\$0.00	h3) Otros Pasivos Circulantes	\$0.00	\$0.00
<b>IA. Total de Activos Circulantes (IA = a + b + c + d + e + f + g)</b>	<b>\$15,007,516.00</b>	<b>\$8,875,867.00</b>	<b>IIA. Total de Pasivos Circulantes (IIA = a + b + c + d + e + f + g + h)</b>	<b>\$998,829.00</b>	<b>\$348,072.00</b>

<b>Activo No Circulante</b>			<b>Pasivo No Circulante</b>		
a. Inversiones Financieras a Largo Plazo	\$0.00	\$0.00	a. Cuentas por Pagar a Largo Plazo	\$0.00	\$0.00
b. Derechos a Recibir Efectivo o Equivalentes a Largo Plazo	\$0.00	\$0.00	b. Documentos por Pagar a Largo Plazo	\$0.00	\$0.00
c. Bienes Inmuebles, Infraestructura y Construcciones en Proceso	\$0.00	\$0.00	c. Deuda Pública a Largo Plazo	\$0.00	\$0.00
d. Bienes Muebles	\$6,828,425.00	\$6,599,955.00	d. Pasivos Diferidos a Largo Plazo	\$0.00	\$0.00
e. Activos Intangibles	\$214,697.00	\$214,696.00	e. Fondos y Bienes de Terceros en Garantía y/o en Administración a Largo Plazo	\$0.00	\$0.00
f. Depreciación, Deterioro y Amortización Acumulada de Bienes	-\$5,616,999.00	-\$4,306,079.00	f. Provisiones a Largo Plazo	\$0.00	\$0.00
g. Activos Diferidos	\$0.00	\$0.00	<b>IIIB. Total de Pasivos No Circulantes (IIIB = a + b + c + d + e + f)</b>	<b>\$0.00</b>	<b>\$0.00</b>
h. Estimación por Pérdida o Deterioro de Activos no Circulantes	\$0.00	\$0.00	<b>II. Total del Pasivo (II = IIA + IIIB)</b>	<b>\$998,829.00</b>	<b>\$348,072.00</b>
i. Otros Activos no Circulantes	\$0.00	\$0.00	<b>HACIENDA PÚBLICA/PATRIMONIO</b>		
<b>IB. Total de Activos No Circulantes (IB = a + b + c + d + e + f + g + h + i)</b>	<b>\$1,426,123.00</b>	<b>\$2,508,572.00</b>	<b>IIIA. Hacienda Pública/Patrimonio Contribuido (IIIA = a + b + c)</b>	<b>\$514,710.00</b>	<b>\$514,710.00</b>
<b>I. Total del Activo (I = IA + IB)</b>	<b>\$16,433,639.00</b>	<b>\$11,384,439.00</b>	a. Aportaciones	\$0.00	\$0.00
			b. Donaciones de Capital	\$514,710.00	\$514,710.00
			c. Actualización de la Hacienda Pública/Patrimonio	\$0.00	\$0.00
			<b>IIIB. Hacienda Pública/Patrimonio Generado (IIIB = a + b + c + d + e)</b>	<b>\$14,920,100.00</b>	<b>\$10,521,657.00</b>
			a. Resultados del Ejercicio (Ahorro/ Desahorro)	\$4,788,601.00	\$1,030,549.00
			b. Resultados de Ejercicios Anteriores	\$8,670,339.00	\$7,614,376.00
			c. Revalúos	\$0.00	\$0.00
			d. Reservas	\$0.00	\$0.00
			e. Rectificaciones de Resultados de Ejercicios Anteriores	\$1,461,160.00	\$1,876,732.00
			<b>IIIC. Exceso o Insuficiencia en la Actualización de la Hacienda Pública/Patrimonio</b>	<b>\$0.00</b>	<b>\$0.00</b>
			a. Resultado por Posición Monetaria	\$0.00	\$0.00
			b. Resultado por Tenencia de Activos no Monetarios	\$0.00	\$0.00
			<b>III. Total Hacienda Pública/Patrimonio (III = IIIA + IIIB + IIIC)</b>	<b>\$15,434,810.00</b>	<b>\$11,036,367.00</b>
			<b>IV. Total del Pasivo y Hacienda Pública/Patrimonio (IV = II + III)</b>	<b>\$16,433,639.00</b>	<b>\$11,384,439.00</b>

Elaboró

C.P. Ramón Antonio Pérez Rivera  
Jefe de Contabilidad

Autorizó

C.P. Manuel Jesús González Cardeña  
Director de Administración y Finanzas

Visto Bueno

C.P. Miguel Francisco Escobedo Novelo  
Director General



ENTE PÚBLICO: FIDECOMISO GARANTE DE LA ORQUESTA SINFÓNICA DE YUCATÁN

Informe Analítico de la Deuda Pública y Otros Pasivos - LDF

01 DE ENERO AL 30 DE SEPTIEMBRE DE 2019 AL 30 DE SEPTIEMBRE DE 2018  
(PESOS)

Denominación de la Deuda Pública y Otros Pasivos	Saldo 30 DE SEPTIEMBRE DE 2017 (d)	Disposiciones del Periodo (e)	Amortizaciones del Periodo (f)	Revaluaciones, Reclasificaciones y Otros Ajustes (g)	Saldo Final del Periodo (h) h=d+e-f+g	Pago de intereses del Periodo (i)	Pago de Comisiones y demás costos asociados durante el Periodo (j)
<b>1. Deuda Pública (1=A+B)</b>	\$0.00	\$0.00	\$0.00	\$0.00	\$0.00	\$0.00	\$0.00
<b>A. Corto Plazo (A=a1+a2+a3)</b>	\$0.00	\$0.00	\$0.00	\$0.00	\$0.00	\$0.00	\$0.00
a1) Instituciones de Crédito	\$0.00	\$0.00	\$0.00	\$0.00	\$0.00	\$0.00	\$0.00
a2) Títulos y Valores	\$0.00	\$0.00	\$0.00	\$0.00	\$0.00	\$0.00	\$0.00
a3) Arrendamientos Financieros	\$0.00	\$0.00	\$0.00	\$0.00	\$0.00	\$0.00	\$0.00
<b>B. Largo Plazo (B=b1+b2+b3)</b>	\$0.00	\$0.00	\$0.00	\$0.00	\$0.00	\$0.00	\$0.00
b1) Instituciones de Crédito	\$0.00	\$0.00	\$0.00	\$0.00	\$0.00	\$0.00	\$0.00
b2) Títulos y Valores	\$0.00	\$0.00	\$0.00	\$0.00	\$0.00	\$0.00	\$0.00
b3) Arrendamientos Financieros	\$0.00	\$0.00	\$0.00	\$0.00	\$0.00	\$0.00	\$0.00
2. Otros Pasivos	\$348,072.00	\$0.00	\$0.00	\$0.00	\$998,829.00	\$0.00	\$0.00
<b>3. Total de la Deuda Pública y Otros Pasivos (3=1+2)</b>	<b>\$348,072.00</b>	<b>\$0.00</b>	<b>\$0.00</b>	<b>\$0.00</b>	<b>\$998,829.00</b>	<b>\$0.00</b>	<b>\$0.00</b>
<b>4. Deuda Contingente 1 (Informativo)</b>	\$0.00	\$0.00	\$0.00	\$0.00	\$0.00	\$0.00	\$0.00
A. Deuda Contingente 1	\$0.00	\$0.00	\$0.00	\$0.00	\$0.00	\$0.00	\$0.00
B. Deuda Contingente 2	\$0.00	\$0.00	\$0.00	\$0.00	\$0.00	\$0.00	\$0.00
C. Deuda Contingente XX	\$0.00	\$0.00	\$0.00	\$0.00	\$0.00	\$0.00	\$0.00
<b>5. Valor de Instrumentos Bono Cupón Cero 2 (Informativo)</b>	\$0.00	\$0.00	\$0.00	\$0.00	\$0.00	\$0.00	\$0.00
A. Instrumento Bono Cupón Cero 1	\$0.00	\$0.00	\$0.00	\$0.00	\$0.00	\$0.00	\$0.00
B. Instrumento Bono Cupón Cero 2	\$0.00	\$0.00	\$0.00	\$0.00	\$0.00	\$0.00	\$0.00
C. Instrumento Bono Cupón Cero XX	\$0.00	\$0.00	\$0.00	\$0.00	\$0.00	\$0.00	\$0.00

Obligaciones a Corto Plazo (k)	Monto Contratado (l)	Plazo Pactado (m)	Tasa de Interés (n)	Comisiones y Costos Relacionados (o)	Tasa Efectiva (p)
<b>6. Obligaciones a Corto Plazo (Informativo)</b>	\$0.00	0	0	\$0.00	\$0.00
A. Crédito 1	\$0.00	0	0	\$0.00	\$0.00
B. Crédito 2	\$0.00	0	0	\$0.00	\$0.00
C. Crédito 3	\$0.00	0	0	\$0.00	\$0.00
D. Crédito 4	\$0.00	0	0	\$0.00	\$0.00

Elaboró

Autorizó

Visto Bueno

C.P. Ramón Antonio Pérez Rivera  
Jefe de Contabilidad

C.P. Manuel Jesús González Cardaña  
Director de Administración y Finanzas

C.P. Miguel Francisco Escobedo Novelo  
Director General

**ENTE PÚBLICO: FIDEICOMISO GARANTE DE LA ORQUESTA SINFÓNICA DE YUCATÁN**  
**Balance Presupuestario - LDF**  
**01 DE ENERO AL 30 DE SEPTIEMBRE DE 2019**  
**(PESOS)**

Concepto (c)	Estimado/ Aprobado(d)	Devengado	Recaudado/ Pagado
<b>A. Ingresos Totales (A = A1+A2+A3)</b>	<b>\$42,747,550.00</b>	<b>\$33,606,929.00</b>	<b>\$33,540,391.00</b>
A1. Ingresos de Libre Disposición	\$42,747,550.00	\$33,606,929.00	\$33,540,391.00
A2. Transferencias Federales Etiquetadas	\$0.00	\$0.00	\$0.00
A3. Financiamiento Neto	\$0.00	\$0.00	\$0.00
<b>B. Egresos Presupuestarios1 (B = B1+B2)</b>	<b>\$42,757,550.00</b>	<b>\$28,953,703.00</b>	<b>\$28,403,343.00</b>
B1. Gasto No Etiquetado (sin incluir Amortización de la Deuda Pública)	\$42,757,550.00	\$28,953,703.00	\$28,403,343.00
B2. Gasto Etiquetado (sin incluir Amortización de la Deuda Pública)	\$0.00	\$0.00	\$0.00
<b>C. Remanentes del Ejercicio Anterior (C = C1 + C2)</b>	<b>\$0.00</b>	<b>\$0.00</b>	<b>\$0.00</b>
C1. Remanentes de Ingresos de Libre Disposición aplicados en el periodo	\$0.00	\$0.00	\$0.00
C2. Remanentes de Transferencias Federales Etiquetadas aplicados en el periodo	\$0.00	\$0.00	\$0.00
<b>I. Balance Presupuestario (I = A - B + C)</b>	<b>\$0.00</b>	<b>\$4,653,226.00</b>	<b>\$5,137,048.00</b>
<b>II. Balance Presupuestario sin Financiamiento Neto (II = I - A3)</b>	<b>\$0.00</b>	<b>\$4,653,226.00</b>	<b>\$5,137,048.00</b>
<b>III. Balance Presupuestario sin Financiamiento Neto y sin Remanentes del Ejercicio Anterior (III= II - C)</b>	<b>\$0.00</b>	<b>\$4,653,226.00</b>	<b>\$5,137,048.00</b>

Concepto	Aprobado	Devengado	Pagado
<b>E. Intereses, Comisiones y Gastos de la Deuda (E = E1+ E2)</b>	<b>\$0.00</b>	<b>\$0.00</b>	<b>\$0.00</b>
E1. Intereses, Comisiones y Gastos de la Deuda con Gasto No Etiquetado	\$0.00	\$0.00	\$0.00
E2. Intereses, Comisiones y Gastos de la Deuda con Gasto Etiquetado	\$0.00	\$0.00	\$0.00
<b>IV. Balance Primario (IV = III + E)</b>	<b>\$0.00</b>	<b>\$4,653,226.00</b>	<b>\$5,137,048.00</b>

Concepto	Estimado/ Aprobado	Devengado	Recaudado/Pagado
<b>F. Financiamiento (F = F1 + F2)</b>	<b>\$0.00</b>	<b>\$0.00</b>	<b>\$0.00</b>
F1. Financiamiento con Fuente de Pago de Ingresos de Libre Disposición	\$0.00	\$0.00	\$0.00
F2. Financiamiento con Fuente de Pago de Transferencias Federales Etiquetadas	\$0.00	\$0.00	\$0.00
<b>G. Amortización de la Deuda (G = G1 + G2)</b>	<b>\$0.00</b>	<b>\$0.00</b>	<b>\$0.00</b>
G1. Amortización de la Deuda Pública con Gasto No Etiquetado	\$0.00	\$0.00	\$0.00
G2. Amortización de la Deuda Pública con Gasto Etiquetado	\$0.00	\$0.00	\$0.00
<b>A3. Financiamiento Neto (A3 = F- G)</b>	<b>\$0.00</b>	<b>\$0.00</b>	<b>\$0.00</b>

Concepto	Estimado/ Aprobado	Devengado	Recaudado/ Pagado
<b>A1. Ingresos de Libre Disposición</b>	<b>\$42,747,550.00</b>	<b>\$33,606,929.00</b>	<b>\$33,540,391.00</b>
A3.1 Financiamiento Neto con Fuente de Pago de Ingresos de Libre Disposición (A3.1 = F1- G1)	\$0.00	\$0.00	\$0.00
F1. Financiamiento con Fuente de Pago de Ingresos de Libre Disposición	\$0.00	\$0.00	\$0.00
G1. Amortización de la Deuda Pública con Gasto No Etiquetado	\$0.00	\$0.00	\$0.00
B1. Gasto No Etiquetado (sin incluir Amortización de la Deuda Pública)	\$42,747,550.00	\$33,606,929.00	\$33,540,391.00
C1. Remanentes de Ingresos de Libre Disposición aplicados en el periodo	\$0.00	\$0.00	\$0.00
<b>V. Balance Presupuestario de Recursos Disponibles (V = A1 + A3.1 - B 1 + C1)</b>	<b>-\$42,747,550.00</b>	<b>-\$33,606,929.00</b>	<b>-\$33,540,391.00</b>
<b>VI. Balance Presupuestario de Recursos Disponibles sin Financiamiento Neto (VI = V- A3.1)</b>	<b>-\$42,747,550.00</b>	<b>-\$33,606,929.00</b>	<b>-\$33,540,391.00</b>

Concepto	Estimado/ Aprobado	Devengado	Recaudado/ Pagado
<b>A2. Transferencias Federales Etiquetadas</b>	<b>\$0.00</b>	<b>\$0.00</b>	<b>\$0.00</b>
A3.2 Financiamiento Neto con Fuente de Pago de Transferencias Federales Etiquetadas (A3.2 = F2 - G2)	\$0.00	\$0.00	\$0.00
F2. Financiamiento con Fuente de Pago de Transferencias Federales Etiquetadas	\$0.00	\$0.00	\$0.00
G2. Amortización de la Deuda Pública con Gasto Etiquetado	\$0.00	\$0.00	\$0.00
B2. Gasto Etiquetado (sin incluir Amortización de la Deuda Pública)	\$0.00	\$0.00	\$0.00
C2. Remanentes de Transferencias Federales Etiquetadas aplicados en el periodo	\$0.00	\$0.00	\$0.00
<b>VII. Balance Presupuestario de Recursos Etiquetados (VII = A2 + A3.2 - B2 + C2)</b>	<b>\$0.00</b>	<b>\$0.00</b>	<b>\$0.00</b>
<b>VIII. Balance Presupuestario de Recursos Etiquetados sin Financiamiento Neto (VIII = VII - A3.2)</b>	<b>\$0.00</b>	<b>\$0.00</b>	<b>\$0.00</b>

Elaboró

C.P. Ramón Antonio Pérez Rivera  
Jefe de Contabilidad

Autorizó

C.P. Manuel Jesús González Cardeña  
Director de Administración y Finanzas

Visto Bueno

C.P. Miguel Francisco Escobedo Novelo  
Director General



ENTE PÚBLICO: FIDEICOMISO GARANTE DE LA ORQUESTA SINFÓNICA DE YUCATÁN

Estado Analítico de Ingresos Detallado - LDF

01 DE ENERO AL 30 DE SEPTIEMBRE DE 2019

(PESOS)

Concepto (c)	Ingreso					Diferencia (e)
	Estimado (d)	Ampliaciones/ (Reducciones)	Modificado	Devengado	Recaudado	
<b>Ingresos de Libre Disposición</b>	<b>\$12,747,550.00</b>	<b>\$0.00</b>	<b>\$12,678,789.00</b>	<b>\$13,099,320.00</b>	<b>\$13,032,782.00</b>	<b>\$285,232.00</b>
A. Impuestos	\$0.00	\$0.00	\$0.00	\$0.00	\$0.00	\$0.00
B. Cuotas y Aportaciones de Seguridad Social	\$0.00	\$0.00	\$0.00	\$0.00	\$0.00	\$0.00
C. Contribuciones de Mejoras	\$0.00	\$0.00	\$0.00	\$0.00	\$0.00	\$0.00
D. Derechos	\$0.00	\$0.00	\$0.00	\$0.00	\$0.00	\$0.00
E. Productos	\$0.00	\$68,761.00	\$68,761.00	\$68,761.00	\$68,761.00	\$68,761.00
F. Aprovechamientos	\$0.00	\$0.00	\$0.00	\$0.00	\$0.00	\$0.00
G. Ingresos por Ventas de Bienes y Servicios	\$12,747,550.00	-\$68,761.00	\$12,678,789.00	\$13,099,320.00	\$13,032,782.00	\$285,232.00
<b>H. Participaciones (H=h1+h2+h3+h4+h5+h6+h7+h8+h9+h10+h11)</b>	<b>\$0.00</b>	<b>\$0.00</b>	<b>\$0.00</b>	<b>\$0.00</b>	<b>\$0.00</b>	<b>\$0.00</b>
h1) Fondo General de Participaciones	\$0.00	\$0.00	\$0.00	\$0.00	\$0.00	\$0.00
h2) Fondo de Fomento Municipal	\$0.00	\$0.00	\$0.00	\$0.00	\$0.00	\$0.00
h3) Fondo de Fiscalización y Recaudación	\$0.00	\$0.00	\$0.00	\$0.00	\$0.00	\$0.00
h4) Fondo de Compensación	\$0.00	\$0.00	\$0.00	\$0.00	\$0.00	\$0.00
h5) Fondo de Extracción de Hidrocarburos	\$0.00	\$0.00	\$0.00	\$0.00	\$0.00	\$0.00
h6) Impuesto Especial Sobre Producción y Servicios	\$0.00	\$0.00	\$0.00	\$0.00	\$0.00	\$0.00
h7) 0.136% de la Recaudación Federal Participable	\$0.00	\$0.00	\$0.00	\$0.00	\$0.00	\$0.00
h8) 3.17% Sobre Extracción de Petróleo	\$0.00	\$0.00	\$0.00	\$0.00	\$0.00	\$0.00
h9) Gasolinas y Diésel	\$0.00	\$0.00	\$0.00	\$0.00	\$0.00	\$0.00
h10) Fondo del Impuesto Sobre la Renta	\$0.00	\$0.00	\$0.00	\$0.00	\$0.00	\$0.00
h11) Fondo de Estabilización de los Ingresos de las Entidades Federativas	\$0.00	\$0.00	\$0.00	\$0.00	\$0.00	\$0.00
<b>I. Incentivos Derivados de la Colaboración Fiscal (I=i1+i2+i3+i4+i5)</b>	<b>\$0.00</b>	<b>\$0.00</b>	<b>\$0.00</b>	<b>\$0.00</b>	<b>\$0.00</b>	<b>\$0.00</b>
i1) Tenencia o Uso de Vehículos	\$0.00	\$0.00	\$0.00	\$0.00	\$0.00	\$0.00
i2) Fondo de Compensación ISAN	\$0.00	\$0.00	\$0.00	\$0.00	\$0.00	\$0.00
i3) Impuesto Sobre Automóviles Nuevos	\$0.00	\$0.00	\$0.00	\$0.00	\$0.00	\$0.00
i4) Fondo de Compensación de Repesos-Intermedios	\$0.00	\$0.00	\$0.00	\$0.00	\$0.00	\$0.00
i5) Otros Incentivos Económicos	\$0.00	\$0.00	\$0.00	\$0.00	\$0.00	\$0.00
J. Transferencias	\$30,000,000.00	\$0.00	\$30,000,000.00	\$20,438,848.00	\$20,438,848.00	-\$9,561,152.00
<b>K. Convenios</b>	<b>\$0.00</b>	<b>\$0.00</b>	<b>\$0.00</b>	<b>\$0.00</b>	<b>\$0.00</b>	<b>\$0.00</b>
k1) Otros Convenios y Subsidios	\$0.00	\$0.00	\$0.00	\$0.00	\$0.00	\$0.00
<b>L. Otros Ingresos de Libre Disposición (L=l1+l2)</b>	<b>\$0.00</b>	<b>\$0.00</b>	<b>\$0.00</b>	<b>\$0.00</b>	<b>\$0.00</b>	<b>\$0.00</b>
l1) Participaciones en Ingresos Locales	\$0.00	\$0.00	\$0.00	\$0.00	\$0.00	\$0.00
l2) Otros Ingresos de Libre Disposición	\$0.00	\$0.00	\$0.00	\$0.00	\$0.00	\$0.00
<b>I. Total de Ingresos de Libre Disposición (I=A+B+C+D+E+F+G+H+I+J+K+L)</b>	<b>\$42,747,550.00</b>	<b>\$0.00</b>	<b>\$42,747,550.00</b>	<b>\$33,606,929.00</b>	<b>\$33,540,391.00</b>	<b>-\$9,207,159.00</b>
<b>Ingresos Excedentes de Ingresos de Libre Disposición</b>	<b>\$0.00</b>	<b>\$0.00</b>	<b>\$0.00</b>	<b>\$0.00</b>	<b>\$0.00</b>	<b>\$0.00</b>
<b>Transferencias Federales Etiquetadas</b>	<b>\$0.00</b>	<b>\$0.00</b>	<b>\$0.00</b>	<b>\$0.00</b>	<b>\$0.00</b>	<b>\$0.00</b>
<b>A. Aportaciones (A=a1+a2+a3+a4+a5+a6+a7+a8)</b>	<b>\$0.00</b>	<b>\$0.00</b>	<b>\$0.00</b>	<b>\$0.00</b>	<b>\$0.00</b>	<b>\$0.00</b>
a1) Fondo de Aportaciones para la Nómina Educativa y Gasto Operativo	\$0.00	\$0.00	\$0.00	\$0.00	\$0.00	\$0.00
a2) Fondo de Aportaciones para los Servicios de Salud	\$0.00	\$0.00	\$0.00	\$0.00	\$0.00	\$0.00
a3) Fondo de Aportaciones para la Infraestructura Social	\$0.00	\$0.00	\$0.00	\$0.00	\$0.00	\$0.00
a4) Fondo de Aportaciones para el Fortalecimiento de los Municipios y de las Demarcaciones Territoriales del Distrito Federal	\$0.00	\$0.00	\$0.00	\$0.00	\$0.00	\$0.00
a5) Fondo de Aportaciones Múltiples	\$0.00	\$0.00	\$0.00	\$0.00	\$0.00	\$0.00
a6) Fondo de Aportaciones para la Educación Tecnológica y de Adultos	\$0.00	\$0.00	\$0.00	\$0.00	\$0.00	\$0.00
a7) Fondo de Aportaciones para la Seguridad Pública de los Estados y del Distrito Federal	\$0.00	\$0.00	\$0.00	\$0.00	\$0.00	\$0.00
a8) Fondo de Aportaciones para el Fortalecimiento de las Entidades Federativas	\$0.00	\$0.00	\$0.00	\$0.00	\$0.00	\$0.00
<b>B. Convenios (B=b1+b2+b3+b4)</b>	<b>\$0.00</b>	<b>\$0.00</b>	<b>\$0.00</b>	<b>\$0.00</b>	<b>\$0.00</b>	<b>\$0.00</b>
b1) Convenios de Protección Social en Salud	\$0.00	\$0.00	\$0.00	\$0.00	\$0.00	\$0.00
b2) Convenios de Descentralización	\$0.00	\$0.00	\$0.00	\$0.00	\$0.00	\$0.00
b3) Convenios de Reasignación	\$0.00	\$0.00	\$0.00	\$0.00	\$0.00	\$0.00
b4) Otros Convenios y Subsidios	\$0.00	\$0.00	\$0.00	\$0.00	\$0.00	\$0.00
<b>C. Fondos Distintos de Aportaciones (C=c1+c2)</b>	<b>\$0.00</b>	<b>\$0.00</b>	<b>\$0.00</b>	<b>\$0.00</b>	<b>\$0.00</b>	<b>\$0.00</b>
c1) Fondo para Entidades Federativas y Municipios Productores de Hidrocarburos	\$0.00	\$0.00	\$0.00	\$0.00	\$0.00	\$0.00
c2) Fondo Minero	\$0.00	\$0.00	\$0.00	\$0.00	\$0.00	\$0.00
D. Transferencias, Subsidios y Subvenciones, y Pensiones y Jubilaciones	\$0.00	\$0.00	\$0.00	\$0.00	\$0.00	\$0.00
E. Otras Transferencias Federales Etiquetadas	\$0.00	\$0.00	\$0.00	\$0.00	\$0.00	\$0.00
<b>II. Total de Transferencias Federales Etiquetadas (II = A + B + C + D + E)</b>	<b>\$0.00</b>	<b>\$0.00</b>	<b>\$0.00</b>	<b>\$0.00</b>	<b>\$0.00</b>	<b>\$0.00</b>
<b>III. Ingresos Derivados de Financiamientos (III = A)</b>	<b>\$0.00</b>	<b>\$0.00</b>	<b>\$0.00</b>	<b>\$0.00</b>	<b>\$0.00</b>	<b>\$0.00</b>
A. Ingresos Derivados de Financiamientos	\$0.00	\$0.00	\$0.00	\$0.00	\$0.00	\$0.00
<b>IV. Total de Ingresos (IV = I + II + III)</b>	<b>\$42,747,550.00</b>	<b>\$0.00</b>	<b>\$42,747,550.00</b>	<b>\$33,606,929.00</b>	<b>\$33,540,391.00</b>	<b>-\$9,207,159.00</b>
<b>Datos Informativos</b>	<b>\$0.00</b>	<b>\$0.00</b>	<b>\$0.00</b>	<b>\$0.00</b>	<b>\$0.00</b>	<b>\$0.00</b>
1. Ingresos Derivados de Financiamientos con Fuente de Pago de Ingresos de Libre Disposición	\$0.00	\$0.00	\$0.00	\$0.00	\$0.00	\$0.00
2. Ingresos Derivados de Financiamientos con Fuente de Pago de Transferencias Federales Etiquetadas	\$0.00	\$0.00	\$0.00	\$0.00	\$0.00	\$0.00
<b>3. Ingresos Derivados de Financiamientos (3 = 1 + 2)</b>	<b>\$0.00</b>	<b>\$0.00</b>	<b>\$0.00</b>	<b>\$0.00</b>	<b>\$0.00</b>	<b>\$0.00</b>

Elaboró

C.P. Ramón Antonio Pérez Rivera  
Jefe de Contabilidad

Autorizó

C.P. Manuel Jesús González Cardeña  
Director de Administración y Finanzas

Visto Bueno

C.P. Miguel Francisco Escobedo Novelo  
Director General







a7) Pago de Estímulos a Servidores Públicos	\$0.00	\$0.00	\$0.00	\$0.00	\$0.00	\$0.00
<b>B. Materiales y Suministros (B=b1+b2+b3+b4+b5+b6+b7+b8+b9)</b>	<b>\$0.00</b>	<b>\$0.00</b>	<b>\$0.00</b>	<b>\$0.00</b>	<b>\$0.00</b>	<b>\$0.00</b>
b1) Materiales de Administración, Emisión de Documentos y Artículos Oficiales	\$0.00	\$0.00	\$0.00	\$0.00	\$0.00	\$0.00
b2) Alimentos y Utensilios	\$0.00	\$0.00	\$0.00	\$0.00	\$0.00	\$0.00
b3) Materias Primas y Materiales de Producción y Comercialización	\$0.00	\$0.00	\$0.00	\$0.00	\$0.00	\$0.00
b4) Materiales y Artículos de Construcción y de Reparación	\$0.00	\$0.00	\$0.00	\$0.00	\$0.00	\$0.00
b5) Productos Químicos, Farmacéuticos y de Laboratorio	\$0.00	\$0.00	\$0.00	\$0.00	\$0.00	\$0.00
b6) Combustibles, Lubricantes y Aditivos	\$0.00	\$0.00	\$0.00	\$0.00	\$0.00	\$0.00
b7) Vestuario, Blancos, Prendas de Protección y Artículos Deportivos	\$0.00	\$0.00	\$0.00	\$0.00	\$0.00	\$0.00
b8) Materiales y Suministros Para Seguridad	\$0.00	\$0.00	\$0.00	\$0.00	\$0.00	\$0.00
b9) Herramientas, Refacciones y Accesorios Menores	\$0.00	\$0.00	\$0.00	\$0.00	\$0.00	\$0.00
<b>C. Servicios Generales (C=c1+c2+c3+c4+c5+c6+c7+c8+c9)</b>	<b>\$0.00</b>	<b>\$0.00</b>	<b>\$0.00</b>	<b>\$0.00</b>	<b>\$0.00</b>	<b>\$0.00</b>
c1) Servicios Básicos	\$0.00	\$0.00	\$0.00	\$0.00	\$0.00	\$0.00
c2) Servicios de Arrendamiento	\$0.00	\$0.00	\$0.00	\$0.00	\$0.00	\$0.00
c3) Servicios Profesionales, Científicos, Técnicos y Otros Servicios	\$0.00	\$0.00	\$0.00	\$0.00	\$0.00	\$0.00
c4) Servicios Financieros, Bancarios y Comerciales	\$0.00	\$0.00	\$0.00	\$0.00	\$0.00	\$0.00
c5) Servicios de Instalación, Reparación, Mantenimiento y Conservación	\$0.00	\$0.00	\$0.00	\$0.00	\$0.00	\$0.00
c6) Servicios de Comunicación Social y Publicidad	\$0.00	\$0.00	\$0.00	\$0.00	\$0.00	\$0.00
c7) Servicios de Traslado y Viáticos	\$0.00	\$0.00	\$0.00	\$0.00	\$0.00	\$0.00
c8) Servicios Oficiales	\$0.00	\$0.00	\$0.00	\$0.00	\$0.00	\$0.00
c9) Otros Servicios Generales	\$0.00	\$0.00	\$0.00	\$0.00	\$0.00	\$0.00
<b>D. Transferencias, Asignaciones, Subsidios y Otras Ayudas (D=d1+d2+d3+d4+d5+d6+d7+d8+d9)</b>	<b>\$0.00</b>	<b>\$0.00</b>	<b>\$0.00</b>	<b>\$0.00</b>	<b>\$0.00</b>	<b>\$0.00</b>
d1) Transferencias Internas y Asignaciones al Sector Público	\$0.00	\$0.00	\$0.00	\$0.00	\$0.00	\$0.00
d2) Transferencias al Resto del Sector Público	\$0.00	\$0.00	\$0.00	\$0.00	\$0.00	\$0.00
d3) Subsidios y Subvenciones	\$0.00	\$0.00	\$0.00	\$0.00	\$0.00	\$0.00
d4) Ayudas Sociales	\$0.00	\$0.00	\$0.00	\$0.00	\$0.00	\$0.00
d5) Pensiones y Jubilaciones	\$0.00	\$0.00	\$0.00	\$0.00	\$0.00	\$0.00
d6) Transferencias a Fideicomisos, Mandatos y Otros Análogos	\$0.00	\$0.00	\$0.00	\$0.00	\$0.00	\$0.00
d7) Transferencias a la Seguridad Social	\$0.00	\$0.00	\$0.00	\$0.00	\$0.00	\$0.00
d8) Donativos	\$0.00	\$0.00	\$0.00	\$0.00	\$0.00	\$0.00
d9) Transferencias al Exterior	\$0.00	\$0.00	\$0.00	\$0.00	\$0.00	\$0.00
<b>E. Bienes Muebles, Inmuebles e Intangibles (E=e1+e2+e3+e4+e5+e6+e7+e8+e9)</b>	<b>\$0.00</b>	<b>\$0.00</b>	<b>\$0.00</b>	<b>\$0.00</b>	<b>\$0.00</b>	<b>\$0.00</b>
e1) Mobiliario y Equipo de Administración	\$0.00	\$0.00	\$0.00	\$0.00	\$0.00	\$0.00
e2) Mobiliario y Equipo Educativo y Recreativo	\$0.00	\$0.00	\$0.00	\$0.00	\$0.00	\$0.00
e3) Equipo e Instrumental Médico y de Laboratorio	\$0.00	\$0.00	\$0.00	\$0.00	\$0.00	\$0.00
e4) Vehículos y Equipo de Transporte	\$0.00	\$0.00	\$0.00	\$0.00	\$0.00	\$0.00
e5) Equipo de Defensa y Seguridad	\$0.00	\$0.00	\$0.00	\$0.00	\$0.00	\$0.00
e6) Maquinaria, Otros Equipos y Herramientas	\$0.00	\$0.00	\$0.00	\$0.00	\$0.00	\$0.00
e7) Activos Biológicos	\$0.00	\$0.00	\$0.00	\$0.00	\$0.00	\$0.00
e8) Bienes Inmuebles	\$0.00	\$0.00	\$0.00	\$0.00	\$0.00	\$0.00
e9) Activos Intangibles	\$0.00	\$0.00	\$0.00	\$0.00	\$0.00	\$0.00
<b>F. Inversión Pública (F=f1+f2+f3)</b>	<b>\$0.00</b>	<b>\$0.00</b>	<b>\$0.00</b>	<b>\$0.00</b>	<b>\$0.00</b>	<b>\$0.00</b>
f1) Obra Pública en Bienes de Dominio Público	\$0.00	\$0.00	\$0.00	\$0.00	\$0.00	\$0.00
f2) Obra Pública en Bienes Propios	\$0.00	\$0.00	\$0.00	\$0.00	\$0.00	\$0.00
f3) Proyectos Productivos y Acciones de Fomento	\$0.00	\$0.00	\$0.00	\$0.00	\$0.00	\$0.00
<b>G. Inversiones Financieras y Otras Provisiones (G=g1+g2+g3+g4+g5+g6+g7)</b>	<b>\$0.00</b>	<b>\$0.00</b>	<b>\$0.00</b>	<b>\$0.00</b>	<b>\$0.00</b>	<b>\$0.00</b>
g1) Inversiones Para el Fomento de Actividades Productivas	\$0.00	\$0.00	\$0.00	\$0.00	\$0.00	\$0.00
g2) Acciones y Participaciones de Capital	\$0.00	\$0.00	\$0.00	\$0.00	\$0.00	\$0.00
g3) Compra de Títulos y Valores	\$0.00	\$0.00	\$0.00	\$0.00	\$0.00	\$0.00
g4) Concesión de Préstamos	\$0.00	\$0.00	\$0.00	\$0.00	\$0.00	\$0.00
g5) Inversiones en Fideicomisos, Mandatos y Otros Análogos Fideicomiso de Desastres Naturales (Informativo)	\$0.00	\$0.00	\$0.00	\$0.00	\$0.00	\$0.00
g6) Otras Inversiones Financieras	\$0.00	\$0.00	\$0.00	\$0.00	\$0.00	\$0.00
g7) Provisiones para Contingencias y Otras Erogaciones Especiales	\$0.00	\$0.00	\$0.00	\$0.00	\$0.00	\$0.00
<b>H. Participaciones y Aportaciones (H=h1+h2+h3)</b>	<b>\$0.00</b>	<b>\$0.00</b>	<b>\$0.00</b>	<b>\$0.00</b>	<b>\$0.00</b>	<b>\$0.00</b>
h1) Participaciones	\$0.00	\$0.00	\$0.00	\$0.00	\$0.00	\$0.00
h2) Aportaciones	\$0.00	\$0.00	\$0.00	\$0.00	\$0.00	\$0.00
h3) Convenios	\$0.00	\$0.00	\$0.00	\$0.00	\$0.00	\$0.00
<b>I. Deuda Pública (I=i1+i2+i3+i4+i5+i6+i7)</b>	<b>\$0.00</b>	<b>\$0.00</b>	<b>\$0.00</b>	<b>\$0.00</b>	<b>\$0.00</b>	<b>\$0.00</b>
i1) Amortización de la Deuda Pública	\$0.00	\$0.00	\$0.00	\$0.00	\$0.00	\$0.00
i2) Intereses de la Deuda Pública	\$0.00	\$0.00	\$0.00	\$0.00	\$0.00	\$0.00
i3) Comisiones de la Deuda Pública	\$0.00	\$0.00	\$0.00	\$0.00	\$0.00	\$0.00
i4) Gastos de la Deuda Pública	\$0.00	\$0.00	\$0.00	\$0.00	\$0.00	\$0.00
i5) Costo por Coberturas	\$0.00	\$0.00	\$0.00	\$0.00	\$0.00	\$0.00
i6) Apoyos Financieros	\$0.00	\$0.00	\$0.00	\$0.00	\$0.00	\$0.00
i7) Adeudos de Ejercicios Fiscales Anteriores (ADEFAS)	\$0.00	\$0.00	\$0.00	\$0.00	\$0.00	\$0.00
<b>III. Total de Egresos (III = I + II)</b>	<b>\$42,747,550.00</b>	<b>\$0.00</b>	<b>\$42,747,550.00</b>	<b>\$28,953,703.00</b>	<b>\$28,403,343.00</b>	<b>\$13,793,847.00</b>

Elaboró

C.P. Ramón Antonio Pérez Rivera  
Jefe de Contabilidad

Autorizó

C.P. Manuel Jesús González Cardenia  
Director de Administración y Finanzas

Visto Bueno

C.P. Miguel Francisco Escobedo Novelo  
Director General

**ENTE PÚBLICO: FIDEICOMISO GARANTE DE LA ORQUESTA SINFÓNICA DE YUCATÁN**  
**Estado Analítico del Ejercicio del Presupuesto de Egresos Detallado - LDF**  
**Clasificación Administrativa**  
**01 DE ENERO AL 30 DE SEPTIEMBRE DE 2019**  
**(PESOS)**

Concepto (c)	Egresos					Subejercicio (e)
	Aprobado (d)	Ampliaciones/ (Reducciones)	Modificado	Devengado	Pagado	
<b>I. Gasto No Etiquetado</b>	\$42,747,550.00	\$0.00	\$42,747,550.00	\$28,953,703.00	\$28,403,343.00	\$13,793,847.00
Organismo	\$42,747,550.00	\$0.00	\$42,747,550.00	\$28,953,703.00	\$28,403,343.00	\$13,793,847.00
<b>II. Gasto Etiquetado</b>	\$0.00	\$0.00	\$0.00	\$0.00	\$0.00	\$0.00
Organismo	\$0.00	\$0.00	\$0.00	\$0.00	\$0.00	\$0.00
<b>III. Total de Egresos (III = I + II)</b>	<b>\$36,373,407.00</b>	<b>\$0.00</b>	<b>\$42,747,550.00</b>	<b>\$28,953,703.00</b>	<b>\$28,403,343.00</b>	<b>\$13,793,847.00</b>

Elaboró



C.P. Ramón Antonio Pérez Rivera  
Jefe de Contabilidad

Autorizó



C.P. Manuel Jesús González Cardaña  
Director de Administración y Finanzas

Visto Bueno



C.P. Miguel Francisco Escobedo Novelo  
Director General



**ENTE PÚBLICO: FIDEICOMISO GARANTE DE LA ORQUESTA SINFÓNICA DE YUCATÁN**  
**Estado Analítico del Ejercicio del Presupuesto de Egresos Detallado - LDF**  
**Clasificación Funcional (Finalidad y Función)**  
**01 DE ENERO AL 30 DE SEPTIEMBRE DE 2019**  
**(PESOS)**

Concepto (c)	Egresos					Subejercido (e)
	Aprobado (d)	Ampliaciones/ (Reducciones)	Modificado	Devengado	Pagado	
<b>I. Gasto No Etiquetado (I=A+B+C+D)</b>	\$42,747,550.00	\$0.00	\$42,747,550.00	\$28,953,703.00	\$28,403,343.00	\$13,793,847.00
<b>A. Gobierno (A=a1+a2+a3+a4+a5+a6+a7+a8)</b>	\$0.00	\$0.00	\$0.00	\$0.00	\$0.00	\$0.00
a1) Legislación	\$0.00	\$0.00	\$0.00	\$0.00	\$0.00	\$0.00
a2) Justicia	\$0.00	\$0.00	\$0.00	\$0.00	\$0.00	\$0.00
a3) Coordinación de la Política de Gobierno	\$0.00	\$0.00	\$0.00	\$0.00	\$0.00	\$0.00
a4) Relaciones Exteriores	\$0.00	\$0.00	\$0.00	\$0.00	\$0.00	\$0.00
a5) Asuntos Financieros y Hacendarios	\$0.00	\$0.00	\$0.00	\$0.00	\$0.00	\$0.00
a6) Seguridad Nacional	\$0.00	\$0.00	\$0.00	\$0.00	\$0.00	\$0.00
a7) Asuntos de Orden Público y de Seguridad Interior	\$0.00	\$0.00	\$0.00	\$0.00	\$0.00	\$0.00
a8) Otros Servicios Generales	\$0.00	\$0.00	\$0.00	\$0.00	\$0.00	\$0.00
<b>B. Desarrollo Social (B=b1+b2+b3+b4+b5+b6+b7)</b>	\$42,747,550.00	\$0.00	\$42,747,550.00	\$28,953,703.00	\$28,403,343.00	\$13,793,847.00
b1) Protección Ambiental	\$0.00	\$0.00	\$0.00	\$0.00	\$0.00	\$0.00
b2) Vivienda y Servicios a la Comunidad	\$0.00	\$0.00	\$0.00	\$0.00	\$0.00	\$0.00
b3) Salud	\$0.00	\$0.00	\$0.00	\$0.00	\$0.00	\$0.00
b4) Recreación, Cultura y Otras Manifestaciones Sociales	\$42,747,550.00	\$0.00	\$42,747,550.00	\$28,953,703.00	\$28,403,343.00	\$13,793,847.00
b5) Educación	\$0.00	\$0.00	\$0.00	\$0.00	\$0.00	\$0.00
b6) Protección Social	\$0.00	\$0.00	\$0.00	\$0.00	\$0.00	\$0.00
b7) Otros Asuntos Sociales	\$0.00	\$0.00	\$0.00	\$0.00	\$0.00	\$0.00
<b>C. Desarrollo Económico (C=c1+c2+c3+c4+c5+c6+c7+c8+c9)</b>	\$0.00	\$0.00	\$0.00	\$0.00	\$0.00	\$0.00
c1) Asuntos Económicos, Comerciales y Laborales en General	\$0.00	\$0.00	\$0.00	\$0.00	\$0.00	\$0.00
c2) Agropecuaria, Silvicultura, Pesca y Caza	\$0.00	\$0.00	\$0.00	\$0.00	\$0.00	\$0.00
c3) Combustibles y Energía	\$0.00	\$0.00	\$0.00	\$0.00	\$0.00	\$0.00
c4) Minería, Manufacturas y Construcción	\$0.00	\$0.00	\$0.00	\$0.00	\$0.00	\$0.00
c5) Transporte	\$0.00	\$0.00	\$0.00	\$0.00	\$0.00	\$0.00
c6) Comunicaciones	\$0.00	\$0.00	\$0.00	\$0.00	\$0.00	\$0.00
c7) Turismo	\$0.00	\$0.00	\$0.00	\$0.00	\$0.00	\$0.00
c8) Ciencia, Tecnología e Innovación	\$0.00	\$0.00	\$0.00	\$0.00	\$0.00	\$0.00
c9) Otras Industrias y Otros Asuntos Económicos	\$0.00	\$0.00	\$0.00	\$0.00	\$0.00	\$0.00
<b>D. Otras No Clasificadas en Funciones Anteriores (D=d1+d2+d3+d4)</b>	\$0.00	\$0.00	\$0.00	\$0.00	\$0.00	\$0.00
d1) Transacciones de la Deuda Pública / Costo Financiero de la Deuda	\$0.00	\$0.00	\$0.00	\$0.00	\$0.00	\$0.00
d2) Transferencias, Participaciones y Aportaciones Entre Diferentes Niveles y						
Ordenes de Gobierno	\$0.00	\$0.00	\$0.00	\$0.00	\$0.00	\$0.00
d3) Saneamiento del Sistema Financiero	\$0.00	\$0.00	\$0.00	\$0.00	\$0.00	\$0.00
d4) Adeudos de Ejercicios Fiscales Anteriores	\$0.00	\$0.00	\$0.00	\$0.00	\$0.00	\$0.00
<b>II. Gasto Etiquetado (II=A+B+C+D)</b>	\$0.00	\$0.00	\$0.00	\$0.00	\$0.00	\$0.00
<b>A. Gobierno (A=a1+a2+a3+a4+a5+a6+a7+a8)</b>	\$0.00	\$0.00	\$0.00	\$0.00	\$0.00	\$0.00
a1) Legislación	\$0.00	\$0.00	\$0.00	\$0.00	\$0.00	\$0.00
a2) Justicia	\$0.00	\$0.00	\$0.00	\$0.00	\$0.00	\$0.00
a3) Coordinación de la Política de Gobierno	\$0.00	\$0.00	\$0.00	\$0.00	\$0.00	\$0.00
a4) Relaciones Exteriores	\$0.00	\$0.00	\$0.00	\$0.00	\$0.00	\$0.00
a5) Asuntos Financieros y Hacendarios	\$0.00	\$0.00	\$0.00	\$0.00	\$0.00	\$0.00
a6) Seguridad Nacional	\$0.00	\$0.00	\$0.00	\$0.00	\$0.00	\$0.00
a7) Asuntos de Orden Público y de Seguridad Interior	\$0.00	\$0.00	\$0.00	\$0.00	\$0.00	\$0.00
a8) Otros Servicios Generales	\$0.00	\$0.00	\$0.00	\$0.00	\$0.00	\$0.00
<b>B. Desarrollo Social (B=b1+b2+b3+b4+b5+b6+b7)</b>	\$0.00	\$0.00	\$0.00	\$0.00	\$0.00	\$0.00
b1) Protección Ambiental	\$0.00	\$0.00	\$0.00	\$0.00	\$0.00	\$0.00
b2) Vivienda y Servicios a la Comunidad	\$0.00	\$0.00	\$0.00	\$0.00	\$0.00	\$0.00
b3) Salud	\$0.00	\$0.00	\$0.00	\$0.00	\$0.00	\$0.00
b4) Recreación, Cultura y Otras Manifestaciones Sociales	\$0.00	\$0.00	\$0.00	\$0.00	\$0.00	\$0.00
b5) Educación	\$0.00	\$0.00	\$0.00	\$0.00	\$0.00	\$0.00
b6) Protección Social	\$0.00	\$0.00	\$0.00	\$0.00	\$0.00	\$0.00
b7) Otros Asuntos Sociales	\$0.00	\$0.00	\$0.00	\$0.00	\$0.00	\$0.00
<b>C. Desarrollo Económico (C=c1+c2+c3+c4+c5+c6+c7+c8+c9)</b>	\$0.00	\$0.00	\$0.00	\$0.00	\$0.00	\$0.00
c1) Asuntos Económicos, Comerciales y Laborales en General	\$0.00	\$0.00	\$0.00	\$0.00	\$0.00	\$0.00
c2) Agropecuaria, Silvicultura, Pesca y Caza	\$0.00	\$0.00	\$0.00	\$0.00	\$0.00	\$0.00
c3) Combustibles y Energía	\$0.00	\$0.00	\$0.00	\$0.00	\$0.00	\$0.00
c4) Minería, Manufacturas y Construcción	\$0.00	\$0.00	\$0.00	\$0.00	\$0.00	\$0.00
c5) Transporte	\$0.00	\$0.00	\$0.00	\$0.00	\$0.00	\$0.00
c6) Comunicaciones	\$0.00	\$0.00	\$0.00	\$0.00	\$0.00	\$0.00
c7) Turismo	\$0.00	\$0.00	\$0.00	\$0.00	\$0.00	\$0.00
c8) Ciencia, Tecnología e Innovación	\$0.00	\$0.00	\$0.00	\$0.00	\$0.00	\$0.00
c9) Otras Industrias y Otros Asuntos Económicos	\$0.00	\$0.00	\$0.00	\$0.00	\$0.00	\$0.00
<b>D. Otras No Clasificadas en Funciones Anteriores (D=d1+d2+d3+d4)</b>	\$0.00	\$0.00	\$0.00	\$0.00	\$0.00	\$0.00
d1) Transacciones de la Deuda Pública / Costo Financiero de la Deuda	\$0.00	\$0.00	\$0.00	\$0.00	\$0.00	\$0.00
d2) Transferencias, Participaciones y Aportaciones Entre Diferentes Niveles y						
Ordenes de Gobierno	\$0.00	\$0.00	\$0.00	\$0.00	\$0.00	\$0.00
d3) Saneamiento del Sistema Financiero	\$0.00	\$0.00	\$0.00	\$0.00	\$0.00	\$0.00
d4) Adeudos de Ejercicios Fiscales Anteriores	\$0.00	\$0.00	\$0.00	\$0.00	\$0.00	\$0.00
<b>III. Total de Egresos (III = I + II)</b>	\$42,747,550.00	\$0.00	\$42,747,550.00	\$28,953,703.00	\$28,403,343.00	\$13,793,847.00

Elaboró

C.P. Ramón Antonio Pérez Rivera  
Jefe de Contabilidad

Autorizó

C.P. Manuel Jesús González Cardeña  
Director de Administración y Finanzas

Visto Bueno

C.P. Miguel Francisco Escobedo Novelo  
Director General

**ENTE PÚBLICO: FIDECOMISO GARANTE DE LA ORQUESTA SINFÓNICA DE YUCATÁN**  
 Estado Analítico del Ejercicio del Presupuesto de Egresos Detallado - LDF  
 Clasificación de Servicios Personales por Categoría  
 01 DE ENERO AL 30 DE SEPTIEMBRE DE 2019  
 (PESOS)


Concepto (c)	Egresos					Subejercicio (e)
	Aprobado (d)	Ampliaciones/ (Reducciones)	Modificado	Devengado	Pagado	
<b>I. Gasto No Etiquetado (I=A+B+C+D+E+F)</b>	\$28,396,564.00	\$0.00	\$28,396,564.00	\$18,497,045.00	\$18,284,942.00	\$9,899,519.00
A. Personal Administrativo y de Servicio Público	\$0.00	\$0.00	\$0.00	\$0.00	\$0.00	\$0.00
B. Magisterio	\$0.00	\$0.00	\$0.00	\$0.00	\$0.00	\$0.00
<b>C. Servicios de Salud (C=c1+c2)</b>	\$28,396,564.00	\$0.00	\$28,396,564.00	\$18,497,045.00	\$18,284,942.00	\$9,899,519.00
c1) Personal Administrativo	\$28,396,564.00	\$0.00	\$28,396,564.00	\$18,497,045.00	\$18,284,942.00	\$9,899,519.00
c2) Personal Médico, Paramédico y afín	\$0.00	\$0.00	\$0.00	\$0.00	\$0.00	\$0.00
D. Seguridad Pública	\$0.00	\$0.00	\$0.00	\$0.00	\$0.00	\$0.00
<b>E. Gastos asociados a la implementación de nuevas leyes federales o reformas a las mismas (E = e1 + e2)</b>	\$0.00	\$0.00	\$0.00	\$0.00	\$0.00	\$0.00
e1) Nombre del Programa o Ley 1	\$0.00	\$0.00	\$0.00	\$0.00	\$0.00	\$0.00
e2) Nombre del Programa o Ley 2	\$0.00	\$0.00	\$0.00	\$0.00	\$0.00	\$0.00
F. Sentencias laborales definitivas	\$0.00	\$0.00	\$0.00	\$0.00	\$0.00	\$0.00
<b>F. Gasto Etiquetado (II=A+B+C+D+E+F)</b>	\$0.00	\$0.00	\$0.00	\$0.00	\$0.00	\$0.00
A. Personal Administrativo y de Servicio Público	\$0.00	\$0.00	\$0.00	\$0.00	\$0.00	\$0.00
B. Magisterio	\$0.00	\$0.00	\$0.00	\$0.00	\$0.00	\$0.00
<b>C. Servicios de Salud (C=c1+c2)</b>	\$0.00	\$0.00	\$0.00	\$0.00	\$0.00	\$0.00
c1) Personal Administrativo	\$0.00	\$0.00	\$0.00	\$0.00	\$0.00	\$0.00
c2) Personal Médico, Paramédico y afín	\$0.00	\$0.00	\$0.00	\$0.00	\$0.00	\$0.00
D. Seguridad Pública	\$0.00	\$0.00	\$0.00	\$0.00	\$0.00	\$0.00
<b>E. Gastos asociados a la implementación de nuevas leyes federales o reformas a las mismas (E = e1 + e2)</b>	\$0.00	\$0.00	\$0.00	\$0.00	\$0.00	\$0.00
e1) Nombre del Programa o Ley 1	\$0.00	\$0.00	\$0.00	\$0.00	\$0.00	\$0.00
e2) Nombre del Programa o Ley 2	\$0.00	\$0.00	\$0.00	\$0.00	\$0.00	\$0.00
F. Sentencias laborales definitivas	\$0.00	\$0.00	\$0.00	\$0.00	\$0.00	\$0.00
<b>III. Total del Gasto en Servicios Personales (III = I + II)</b>	\$25,308,332.00	-\$2,308,332.00	\$23,000,000.00	\$22,893,315.00	\$22,893,315.00	\$106,685.00

Elaboró



C.P. Ramón Antonio Pérez Rivera  
 Jefe de Contabilidad

Autorizó



C.P. Manjuel Jesús González Cardaña  
 Director de Administración y Finanzas

Visto Bueno



C.P. Miguel Kanisael Escobedo Novelo  
 Director General



**ENTE PÚBLICO: FIDEICOMISO GARANTE DE LA ORQUESTA SINFÓNICA DE YUCATÁN**  
Proyecciones de Ingresos - LDF  
(PESOS)  
(CIFRAS NOMINALES)

Concepto (b)	Año en cuestión 2017	2018	2019	2020	2021	2022
<b>1. Ingresos de Libre Disposición (1=A+B+C+D+E+F+G+H+I+J+K+L)</b>	\$0.00	\$0.00	\$0.00	\$0.00	\$0.00	\$0.00
A. Impuestos	\$0.00	\$0.00	\$0.00	\$0.00	\$0.00	\$0.00
B. Cuotas y Aportaciones de Seguridad Social	\$0.00	\$0.00	\$0.00	\$0.00	\$0.00	\$0.00
C. Contribuciones de Mejoras	\$0.00	\$0.00	\$0.00	\$0.00	\$0.00	\$0.00
D. Derechos	\$0.00	\$0.00	\$0.00	\$0.00	\$0.00	\$0.00
E. Productos	\$0.00	\$0.00	\$0.00	\$0.00	\$0.00	\$0.00
F. Aprovechamientos	\$0.00	\$0.00	\$0.00	\$0.00	\$0.00	\$0.00
G. Ingresos por Ventas de Bienes y Servicios	\$0.00	\$0.00	\$0.00	\$0.00	\$0.00	\$0.00
H. Participaciones	\$0.00	\$0.00	\$0.00	\$0.00	\$0.00	\$0.00
I. Incentivos Derivados de la Colaboración Fiscal	\$0.00	\$0.00	\$0.00	\$0.00	\$0.00	\$0.00
J. Transferencias	\$0.00	\$0.00	\$0.00	\$0.00	\$0.00	\$0.00
K. Convenios	\$0.00	\$0.00	\$0.00	\$0.00	\$0.00	\$0.00
L. Otros Ingresos de Libre Disposición	\$0.00	\$0.00	\$0.00	\$0.00	\$0.00	\$0.00
<b>2. Transferencias Federales Etiquetadas (2=A+B+C+D+E)</b>	\$0.00	\$0.00	\$0.00	\$0.00	\$0.00	\$0.00
A. Aportaciones	\$0.00	\$0.00	\$0.00	\$0.00	\$0.00	\$0.00
B. Convenios	\$0.00	\$0.00	\$0.00	\$0.00	\$0.00	\$0.00
C. Fondos Distintos de Aportaciones	\$0.00	\$0.00	\$0.00	\$0.00	\$0.00	\$0.00
D. Transferencias, Subsidios y Subvenciones, y Pensiones y Jubilaciones	\$0.00	\$0.00	\$0.00	\$0.00	\$0.00	\$0.00
E. Otras Transferencias Federales Etiquetadas	\$0.00	\$0.00	\$0.00	\$0.00	\$0.00	\$0.00
<b>3. Ingresos Derivados de Financiamientos (3=A)</b>	\$0.00	\$0.00	\$0.00	\$0.00	\$0.00	\$0.00
A. Ingresos Derivados de Financiamientos	\$0.00	\$0.00	\$0.00	\$0.00	\$0.00	\$0.00
<b>4. Total de Ingresos Projectados (4=1+2+3)</b>	\$0.00	\$0.00	\$0.00	\$0.00	\$0.00	\$0.00
<b>Datos Informativos</b>						
1. Ingresos Derivados de Financiamientos con Fuente de Pago de Recursos de Libre Disposición	\$0.00	\$0.00	\$0.00	\$0.00	\$0.00	\$0.00
2. Ingresos derivados de Financiamientos con Fuente de Pago de Transferencias Federales Etiquetadas	\$0.00	\$0.00	\$0.00	\$0.00	\$0.00	\$0.00
<b>3. Ingresos Derivados de Financiamiento (3 = 1 + 2)</b>	\$0.00	\$0.00	\$0.00	\$0.00	\$0.00	\$0.00

Elaboró

Autorizó

Visto Bueno

C.P. Ramón Antonio Pérez Rivera  
Jefe de Contabilidad

C.P. Manuel Jesús González Cardaña  
Director de Administración y Finanzas

C.P. Miguel Francisco Escobedo Novelo  
Director General

ENTE PÚBLICO: FIDEICOMISO GARANTE DE LA ORQUESTA SINFÓNICA DE YUCATÁN						
Proyecciones de Egresos - LDF						
(PESOS)						
(CIFRAS NOMINALES)						
Concepto (b)	Año en cuestión 2017	2018	2019	2020	2021	2022
<b>1. Gasto No Etiquetado (1=A+B+C+D+E+F+G+H+I)</b>	\$0.00	\$0.00	\$0.00	\$0.00	\$0.00	\$0.00
A. Servicios Personales	\$0.00	\$0.00	\$0.00	\$0.00	\$0.00	\$0.00
B. Materiales y Suministros	\$0.00	\$0.00	\$0.00	\$0.00	\$0.00	\$0.00
C. Servicios Generales	\$0.00	\$0.00	\$0.00	\$0.00	\$0.00	\$0.00
D. Transferencias, Asignaciones, Subsidios y Otras Ayudas	\$0.00	\$0.00	\$0.00	\$0.00	\$0.00	\$0.00
E. Bienes Muebles, Inmuebles e Intangibles	\$0.00	\$0.00	\$0.00	\$0.00	\$0.00	\$0.00
F. Inversión Pública	\$0.00	\$0.00	\$0.00	\$0.00	\$0.00	\$0.00
G. Inversiones Financieras y Otras Provisiones	\$0.00	\$0.00	\$0.00	\$0.00	\$0.00	\$0.00
H. Participaciones y Aportaciones	\$0.00	\$0.00	\$0.00	\$0.00	\$0.00	\$0.00
I. Deuda Pública	\$0.00	\$0.00	\$0.00	\$0.00	\$0.00	\$0.00
<b>2. Gasto Etiquetado (2=A+B+C+D+E+F+G+H+I)</b>	\$0.00	\$0.00	\$0.00	\$0.00	\$0.00	\$0.00
A. Servicios Personales	\$0.00	\$0.00	\$0.00	\$0.00	\$0.00	\$0.00
B. Materiales y Suministros	\$0.00	\$0.00	\$0.00	\$0.00	\$0.00	\$0.00
C. Servicios Generales	\$0.00	\$0.00	\$0.00	\$0.00	\$0.00	\$0.00
D. Transferencias, Asignaciones, Subsidios y Otras Ayudas	\$0.00	\$0.00	\$0.00	\$0.00	\$0.00	\$0.00
E. Bienes Muebles, Inmuebles e Intangibles	\$0.00	\$0.00	\$0.00	\$0.00	\$0.00	\$0.00
F. Inversión Pública	\$0.00	\$0.00	\$0.00	\$0.00	\$0.00	\$0.00
G. Inversiones Financieras y Otras Provisiones	\$0.00	\$0.00	\$0.00	\$0.00	\$0.00	\$0.00
H. Participaciones y Aportaciones	\$0.00	\$0.00	\$0.00	\$0.00	\$0.00	\$0.00
I. Deuda Pública	\$0.00	\$0.00	\$0.00	\$0.00	\$0.00	\$0.00
<b>3. Total de Egresos Projectados (3 = 1 + 2)</b>	\$0.00	\$0.00	\$0.00	\$0.00	\$0.00	\$0.00

Elaboró

Autorizó

Visto Bueno

C.P. Ramón Antonio Pérez Rivera  
Jefe de Contabilidad

C.P. Mayuel Jesús González Cardaña  
Director de Administración y Finanzas

C.P. Miguel Francisco Escobedo Novelo  
Director General



**ENTE PÚBLICO: FIDEICOMISO GARANTE DE LA ORQUESTA SINFÓNICA DE YUCATÁN**

**Resultados de Ingresos - LDF**

(PESOS)

Concepto (b)	2014	2015	2016	2017	2018	2019
<b>1. Ingresos de Libre Disposición (1=A+B+C+D+E+F+G+H+I+J+K+L)</b>	\$37,148,146.00	\$36,751,672.00	\$36,911,745.00	\$42,425,874.00	\$45,170,477.00	\$33,606,929.00
A. Impuestos	\$0.00	\$0.00	\$0.00	\$0.00	\$0.00	\$0.00
B. Cuotas y Aportaciones de Seguridad Social	\$0.00	\$0.00	\$0.00	\$0.00	\$0.00	\$0.00
C. Contribuciones de Mejoras	\$0.00	\$0.00	\$0.00	\$0.00	\$0.00	\$0.00
D. Derechos	\$0.00	\$0.00	\$0.00	\$0.00	\$0.00	\$0.00
E. Productos	\$0.00	\$0.00	\$0.00	\$0.00	\$0.00	\$68,761.00
F. Aprovechamientos	\$0.00	\$0.00	\$0.00	\$0.00	\$0.00	\$0.00
G. Ingresos por Ventas de Bienes y Servicios	\$9,537,375.00	\$8,840,901.00	\$7,592,772.00	\$11,804,597.00	\$13,154,158.00	\$13,099,320.00
H. Participaciones	\$0.00	\$0.00	\$0.00	\$0.00	\$0.00	\$0.00
I. Incentivos Derivados de la Colaboración Fiscal	\$0.00	\$0.00	\$0.00	\$0.00	\$0.00	\$0.00
J. Transferencias	\$27,610,771.00	\$27,910,771.00	\$29,318,973.00	\$30,621,277.00	\$32,016,319.00	\$20,438,848.00
K. Convenios	\$0.00	\$0.00	\$0.00	\$0.00	\$0.00	\$0.00
L. Otros Ingresos de Libre Disposición	\$0.00	\$0.00	\$0.00	\$0.00	\$0.00	\$0.00
<b>2. Transferencias Federales Etiquetadas (2=A+B+C+D+E)</b>	\$0.00	\$0.00	\$0.00	\$0.00	\$0.00	\$0.00
A. Aportaciones	\$0.00	\$0.00	\$0.00	\$0.00	\$0.00	\$0.00
B. Convenios	\$0.00	\$0.00	\$0.00	\$0.00	\$0.00	\$0.00
C. Fondos Distintos de Aportaciones	\$0.00	\$0.00	\$0.00	\$0.00	\$0.00	\$0.00
D. Transferencias, Subsidios y Subvenciones, y Pensiones y Jubilaciones	\$0.00	\$0.00	\$0.00	\$0.00	\$0.00	\$0.00
E. Otras Transferencias Federales Etiquetadas	\$0.00	\$0.00	\$0.00	\$0.00	\$0.00	\$0.00
<b>3. Ingresos Derivados de Financiamientos (3=A)</b>	\$0.00	\$0.00	\$0.00	\$0.00	\$0.00	\$0.00
A. Ingresos Derivados de Financiamientos	\$0.00	\$0.00	\$0.00	\$0.00	\$0.00	\$0.00
<b>4. Total de Resultados de Ingresos (4=1+2+3)</b>	\$36,192,459.00	\$37,148,146.00	\$36,751,672.00	\$36,751,672.00	\$45,170,477.00	\$33,606,929.00
<b>Datos Informativos</b>	\$0.00	\$0.00	\$0.00	\$0.00	\$0.00	\$0.00
1. Ingresos Derivados de Financiamientos con Fuente de Pago de Recursos de Libre Disposición	\$0.00	\$0.00	\$0.00	\$0.00	\$0.00	\$0.00
2. Ingresos derivados de Financiamientos con Fuente de Pago de Transferencias Federales Etiquetadas	\$0.00	\$0.00	\$0.00	\$0.00	\$0.00	\$0.00
<b>3. Ingresos Derivados de Financiamiento (3 = 1 + 2)</b>	\$0.00	\$0.00	\$0.00	\$0.00	\$0.00	\$0.00

Elaboró

Autorizó

Visto Bueno

C.P. Ramón Antonio Pérez Rivera  
Jefe de Contabilidad

C.P. Manuel Jesús González Cardaña  
Director de Administración y Finanzas

C.P. Miguel Francisco Escobedo Novelo  
Director General

**ENTE PÚBLICO: FIDEICOMISO GARANTE DE LA ORQUESTA SINFÓNICA DE YUCATÁN**  
Resultados de Egresos - LDF  
(PESOS)

Concepto (b)	2014	2015	2016	2017	2018	2019
<b>1. Gasto No Etiquetado (1=A+B+C+D+E+F+G+H+I)</b>	<b>\$36,445,394.00</b>	<b>\$36,503,847.00</b>	<b>\$35,248,484.00</b>	<b>\$41,562,931.00</b>	<b>\$44,685,522.00</b>	<b>\$28,953,703.00</b>
A. Servicios Personales	\$21,509,007.00	\$21,933,611.00	\$22,893,315.00	\$25,360,747.00	\$27,339,976.00	\$18,497,045.00
B. Materiales y Suministros	\$1,095,226.00	\$1,172,091.00	\$879,929.00	\$1,295,800.00	\$1,492,020.00	\$822,954.00
C. Servicios Generales	\$13,251,485.00	\$13,144,835.00	\$11,030,162.00	\$14,460,198.00	\$15,367,566.00	\$9,479,178.00
D. Transferencias, Asignaciones, Subsidios y Otras Ayudas	\$0.00	\$0.00	\$0.00	\$0.00	\$0.00	\$0.00
E. Bienes Muebles, Inmuebles e Intangibles	\$589,676.00	\$253,310.00	\$445,078.00	\$446,186.00	\$485,960.00	\$154,526.00
F. Inversión Pública	\$0.00	\$0.00	\$0.00	\$0.00	\$0.00	\$0.00
G. Inversiones Financieras y Otras Provisiones	\$0.00	\$0.00	\$0.00	\$0.00	\$0.00	\$0.00
H. Participaciones y Aportaciones	\$0.00	\$0.00	\$0.00	\$0.00	\$0.00	\$0.00
I. Deuda Pública	\$0.00	\$0.00	\$0.00	\$0.00	\$0.00	\$0.00
<b>2. Gasto Etiquetado (2=A+B+C+D+E+F+G+H+I)</b>	<b>\$0.00</b>	<b>\$0.00</b>	<b>\$0.00</b>	<b>\$0.00</b>	<b>\$0.00</b>	<b>\$0.00</b>
A. Servicios Personales	\$0.00	\$0.00	\$0.00	\$0.00	\$0.00	\$0.00
B. Materiales y Suministros	\$0.00	\$0.00	\$0.00	\$0.00	\$0.00	\$0.00
C. Servicios Generales	\$0.00	\$0.00	\$0.00	\$0.00	\$0.00	\$0.00
D. Transferencias, Asignaciones, Subsidios y Otras Ayudas	\$0.00	\$0.00	\$0.00	\$0.00	\$0.00	\$0.00
E. Bienes Muebles, Inmuebles e Intangibles	\$0.00	\$0.00	\$0.00	\$0.00	\$0.00	\$0.00
F. Inversión Pública	\$0.00	\$0.00	\$0.00	\$0.00	\$0.00	\$0.00
G. Inversiones Financieras y Otras Provisiones	\$0.00	\$0.00	\$0.00	\$0.00	\$0.00	\$0.00
H. Participaciones y Aportaciones	\$0.00	\$0.00	\$0.00	\$0.00	\$0.00	\$0.00
I. Deuda Pública	\$0.00	\$0.00	\$0.00	\$0.00	\$0.00	\$0.00
<b>3. Total del Resultado de Egresos (3=1+2)</b>	<b>\$35,412,698.00</b>	<b>\$36,445,394.00</b>	<b>\$35,503,847.00</b>	<b>\$35,248,484.00</b>	<b>\$35,248,484.00</b>	<b>\$28,953,703.00</b>

Elaboró

  
C.P. Ramón Antonio Pérez Rivera  
Jefe de Contabilidad

Autorizó

  
C.P. Manuel Jesús González Cardena  
Director de Administración y Finanzas

Visto Bueno

  
C.P. Miguel Francisco Espobedo Novelo  
Director General



**ENTE PÚBLICO: FIDEICOMISO GARANTE DE LA ORQUESTA SINFÓNICA DE YUCATÁN**  
**Informe sobre Estudios Actuariales - LDF**

Concepto (b)	Pensiones y jubilaciones	Salud	Riesgos de trabajo	Invalidez y vida	Otras prestaciones sociales
<b>Tipo de Sistema</b>	\$0.00	\$0.00	\$0.00	\$0.00	\$0.00
Prestación laboral o Fondo general para trabajadores del estado o municipio	\$0.00	\$0.00	\$0.00	\$0.00	\$0.00
Beneficio definido, Contribución definida o Mixto	\$0.00	\$0.00	\$0.00	\$0.00	\$0.00
<b>Población afiliada</b>	\$0.00	\$0.00	\$0.00	\$0.00	\$0.00
<b>Activos</b>	\$0.00	\$0.00	\$0.00	\$0.00	\$0.00
Edad máxima	\$0.00	\$0.00	\$0.00	\$0.00	\$0.00
Edad mínima	\$0.00	\$0.00	\$0.00	\$0.00	\$0.00
Edad promedio	\$0.00	\$0.00	\$0.00	\$0.00	\$0.00
<b>Pensionados y Jubilados</b>	\$0.00	\$0.00	\$0.00	\$0.00	\$0.00
Edad máxima	\$0.00	\$0.00	\$0.00	\$0.00	\$0.00
Edad mínima	\$0.00	\$0.00	\$0.00	\$0.00	\$0.00
Edad promedio	\$0.00	\$0.00	\$0.00	\$0.00	\$0.00
<b>Beneficiarios</b>	\$0.00	\$0.00	\$0.00	\$0.00	\$0.00
Promedio de años de servicio (trabajadores activos)	\$0.00	\$0.00	\$0.00	\$0.00	\$0.00
Aportación individual al plan de pensión como % del salario	\$0.00	\$0.00	\$0.00	\$0.00	\$0.00
Aportación del ente público al plan de pensión como % del salario	\$0.00	\$0.00	\$0.00	\$0.00	\$0.00
Crecimiento esperado de los pensionados y jubilados (como %)	\$0.00	\$0.00	\$0.00	\$0.00	\$0.00
Crecimiento esperado de los activos (como %)	\$0.00	\$0.00	\$0.00	\$0.00	\$0.00
Edad de Jubilación o Pensión	\$0.00	\$0.00	\$0.00	\$0.00	\$0.00
Esperanza de vida	\$0.00	\$0.00	\$0.00	\$0.00	\$0.00
<b>Ingresos del Fondo</b>	\$0.00	\$0.00	\$0.00	\$0.00	\$0.00
Ingresos Anuales al Fondo de Pensiones	\$0.00	\$0.00	\$0.00	\$0.00	\$0.00
<b>Nómina anual</b>	\$0.00	\$0.00	\$0.00	\$0.00	\$0.00
Activos	\$0.00	\$0.00	\$0.00	\$0.00	\$0.00
Pensionados y Jubilados	\$0.00	\$0.00	\$0.00	\$0.00	\$0.00
Beneficiarios de Pensionados y Jubilados	\$0.00	\$0.00	\$0.00	\$0.00	\$0.00
<b>Monto mensual por pensión</b>	\$0.00	\$0.00	\$0.00	\$0.00	\$0.00
Máximo	\$0.00	\$0.00	\$0.00	\$0.00	\$0.00
Mínimo	\$0.00	\$0.00	\$0.00	\$0.00	\$0.00
Promedio	\$0.00	\$0.00	\$0.00	\$0.00	\$0.00
Monto de la reserva	\$0.00	\$0.00	\$0.00	\$0.00	\$0.00
<b>Valor presente de las obligaciones</b>	\$0.00	\$0.00	\$0.00	\$0.00	\$0.00
Pensiones y Jubilaciones en curso de pago	\$0.00	\$0.00	\$0.00	\$0.00	\$0.00
Generación actual	\$0.00	\$0.00	\$0.00	\$0.00	\$0.00
Generaciones futuras	\$0.00	\$0.00	\$0.00	\$0.00	\$0.00
<b>Valor presente de las contribuciones asociadas a los sueldos futuros de cotización X%</b>	\$0.00	\$0.00	\$0.00	\$0.00	\$0.00
Generación actual	\$0.00	\$0.00	\$0.00	\$0.00	\$0.00
Generaciones futuras	\$0.00	\$0.00	\$0.00	\$0.00	\$0.00
<b>Valor presente de aportaciones futuras</b>	\$0.00	\$0.00	\$0.00	\$0.00	\$0.00
Generación actual	\$0.00	\$0.00	\$0.00	\$0.00	\$0.00
Generaciones futuras	\$0.00	\$0.00	\$0.00	\$0.00	\$0.00
Otros Ingresos	\$0.00	\$0.00	\$0.00	\$0.00	\$0.00
<b>Déficit/superávit actuarial</b>	\$0.00	\$0.00	\$0.00	\$0.00	\$0.00
Generación actual	\$0.00	\$0.00	\$0.00	\$0.00	\$0.00
Generaciones futuras	\$0.00	\$0.00	\$0.00	\$0.00	\$0.00
<b>Periodo de suficiencia</b>	\$0.00	\$0.00	\$0.00	\$0.00	\$0.00
Año de descapitalización	\$0.00	\$0.00	\$0.00	\$0.00	\$0.00
Tasa de rendimiento	\$0.00	\$0.00	\$0.00	\$0.00	\$0.00
<b>Estudio actuarial</b>	\$0.00	\$0.00	\$0.00	\$0.00	\$0.00
Año de elaboración del estudio actuarial	\$0.00	\$0.00	\$0.00	\$0.00	\$0.00
Empresa que elaboró el estudio actuarial	\$0.00	\$0.00	\$0.00	\$0.00	\$0.00

Elaboró



C.P. Ramón Antonio Pérez Rivera  
Jefe de Contabilidad

Autorizó



C.P. Manuel Jesús González Cardeña  
Director de Administración y Finanzas

Visto Bueno



C.P. Miguel Francisco Escobedo Novelo  
Director General

## **V. Anexos.**



**Cuenta Pública 2019**  
**Relación de Bienes Muebles que integran el Patrimonio**  
**Al 30 de Septiembre de 2019**  
**(pesos)**

**Ente Público: FIDEICOMISO GARANTE DE LA ORQUESTA SINFÓNICA DE YUCATÁN**

Código	Descripción del Bien Mueble	Valor en libros
2	Monitor LCD de 17" VGA	1.00
3	Cpu compacto: 320HQM/DD 1TB/RAM 1GB	1.00
4	Monitor LCD de 17" VGA	1.00
5	Cpu compacto: 320HQM/DD 1TB/RAM 1GB	1.00
6	Monitor LCD de 17" VGA	1.00
8	Impresora Laser a color	1.00
10	CPU compacto: DD 1TB/320HQM/16RK	1.00
11	Monitor LCD de 17" VGA	1.00
12	No Break con Regulador 500VA/300W	1.00
13	CPU compacto: DD 1TB/320HQM/16RK	1.00
14	Monitor LCD de 17" VGA	1.00
15	No Break con Regulador 500VA/300W	1.00
16	CPU: procesador ATHL X2 a 2.7GHZ, DD 320GB, RAM 2GB	1.00
17	Monitor LCD de 17" VGA	1.00
18	No Break de 500VA/300W	1.00
19	CPU: procesador ATHL X2 a 2.7GHZ, DD 320GB, RAM 2GB	1.00
20	Monitor LCD de 17" VGA	1.00
21	No Break de 500VA/300W	1.00
23	No Break de 500VA/300W	1.00
24	No Break de 500VA/300W	1.00
25	No Break de 500VA/300W	1.00
27	Impresora matriz de puntos	1.00
29	Laptop: procesador Intel Core 2 Duo P8600 2.40GHZ	1.00
30	Central Telefonica	1.00
31	Impresora Laser Monocromatica	1.00
33	Telefono Multilinea	1.00
34	Telefono Multilinea	1.00
35	Telefono Multilinea	1.00
36	Telefono Multilinea	1.00
37	Telefono Multilinea	1.00
38	Telefono Multilinea	1.00
39	Telefono Unilinea Analogico	1.00
40	Telefono Unilinea Analogico	1.00
41	Telefono Unilinea Analogico	1.00
43	Telefono Unilinea Analogico	1.00
44	Telefono Unilinea Analogico	1.00
45	Telefono Unilinea Analogico	1.00
46	Telefono Unilinea Analogico	1.00
47	Telefono Unilinea Analogico	1.00
49	Telefono Unilinea Analogico	1.00
51	Computadora, Procesador Intel Core 2 Duo a 3.06 GHZ, RAM 4GB, DD 1TB de 24"	1.00
52	Camara de Video HD	1.00
53	Tripie Para Camara de Video	1.00
54	Sun Gun Para Camara de Video	1.00
55	Microfono Shot Gun "Boom"	1.00
56	Camara Fotografica Digital de 12 Megapixeles	1.00
62	Silla de Visita	13.77
77	Silla de Visita	13.77
85	Silla de Visita	13.77
108	Silla de Visita	13.77
122	Silla de Visita	13.77
127	Carro Multicart	1.00
128	Carro Multicart	1.00
129	Guillotina de 18"	19.66
130	Enmicadora Para Credenciales T/Carta	44.10



**Cuenta Pública 2019**  
**Relación de Bienes Muebles que integran el Patrimonio**  
**Al 30 de Septiembre de 2019**  
**(pesos)**

**Ente Público: FIDEICOMISO GARANTE DE LA ORQUESTA SINFÓNICA DE YUCATÁN**

Código	Descripción del Bien Mueble	Valor en libros
131	Evaporadora de 12,000 BTUs	1.00
132	Condensadora de 12,000 BTUs	1.00
133	Evaporadora de 12,000 BTUs	1.00
134	Condensadora de 12,000 BTUs	1.00
135	Evaporadora de 12,000 BTUs	1.00
136	Condensadora de 12,000 BTUs	1.00
137	Evaporadora de 12,000 BTUs	1.00
138	Condensadora de 12,000 BTUs	1.00
139	Evaporadora de 12,000 BTUs	1.00
141	Evaporadora de 12,000 BTUs	1.00
142	Condensadora de 12,000 BTUs	1.00
143	Evaporadora de 24,000 BTUs	1.00
144	Condensadora de 24,000 BTUs	1.00
147	Archivero Movil Chocolate de 0.48 x 0.58 x 0.60 Mts.	17.98
148	Archivero Movil Chocolate de 0.48 x 0.58 x 0.60 Mts.	17.98
149	Archivero Movil Chocolate de 0.48 x 0.58 x 0.60 Mts.	17.98
151	Archivero Movil Chocolate de 0.48 x 0.58 x 0.60 Mts.	17.98
152	Archivero Movil Chocolate de 0.48 x 0.58 x 0.60 Mts.	17.98
153	Archivero Movil Chocolate de 0.48 x 0.58 x 0.60 Mts.	17.98
154	Archivero Movil Chocolate de 0.48 x 0.58 x 0.60 Mts.	17.98
155	Archivero Vertical Chocolate con 4 Gavetas de 0.50 x 0.60 x 1.25 Mts.	44.95
156	Archivero Vertical Chocolate con 4 Gavetas de 0.50 x 0.60 x 1.25 Mts.	44.95
157	Archivero Vertical Chocolate con 4 Gavetas de 0.50 x 0.60 x 1.25 Mts.	44.95
158	Archivero Vertical Chocolate con 4 Gavetas de 0.50 x 0.60 x 1.25 Mts.	44.95
159	Archivero Vertical Chocolate con 4 Gavetas de 0.50 x 0.60 x 1.25 Mts.	44.95
160	Archivero Vertical Chocolate con 4 Gavetas de 0.50 x 0.60 x 1.25 Mts.	44.95
161	Archivero Vertical Chocolate con 4 Gavetas de 0.50 x 0.60 x 1.25 Mts.	44.95
163	Librero Abierto Alto chocolate de 1.80 x 0.40 x 0.83 mts.	41.33
164	Librero Abierto Alto chocolate de 1.80 x 0.40 x 0.83 mts.	41.33
165	Librero Abierto Alto chocolate de 1.80 x 0.40 x 0.83 mts.	41.33
166	Librero Chocolate con 4 Entrepaños y 5 Compartimientos de 1.80 x 0.60 x 0.40 mts.	41.30
167	Librero Chocolate con 4 Entrepaños y 5 Compartimientos de 1.80 x 0.60 x 0.40 mts.	41.30
168	Librero Abierto Alto chocolate de 1.25 x 0.40 x 0.83 mts.	33.91
169	Escritorio Chocolate infinity de 2.00 x 1.00 x 0.75 mts.	132.82
170	Mueble p/recepcion chocolate de 1.10 x 1.70 x 0.70 mts.	50.45
171	Modulo "L" chocolate/Aluminio de 0.75 x 1.70 x 1.36 mts.	34.19
174	Modulo "L" chocolate/Aluminio de 0.75 x 1.70 x 1.36 mts.	34.19
175	Modulo "L" chocolate/Aluminio de 0.75 x 1.70 x 1.36 mts.	34.19
176	Modulo "L" chocolate/Aluminio de 0.75 x 1.70 x 1.36 mts.	34.19
177	Escritorio Magistralle Chocolate de 0.75 x 1.49 x 0.60 mts.	17.95
178	Armario Forzza con entrepaños de 1.40 x 0.48 x 1.49 mts.	51.50
179	Escritorio Ejecutivo Stilla con Cajon Chocolate de 1.75 x 0.70 x 0.75 mts.	46.10
181	Librero Colgante con Cerradura Chocolate de 0.46 x 1.15 x 0.38 mts.	20.39
182	Librero Colgante con Cerradura Chocolate de 0.46 x 1.15 x 0.38 mts.	20.39
183	Librero Colgante con Cerradura Chocolate de 0.46 x 1.15 x 0.38 mts.	20.39
184	Escritorio Delta Chocolate de 0.75 x 1.20 x 1.20 mts.	25.78
187	Librero Modular con Puertas	55.99
188	Credenza con una Puerta Corrediza	65.93
189	Sala de una y dos plazas es sofa sillón en sensapiel Cho,Nar	69.72
190	Sala de una Plaza en sensapiel chocolate	22.07
205	Mesa Esquinera con Cristal chocolate y ruedas	11.38
208	Silla de Visita con Asiento y respaldo amplios tapizado en tela	4.54
210	Silla de Visita con Asiento y respaldo amplios tapizado en tela	4.54
212	Silla de Visita con Asiento y respaldo amplios tapizado en tela	4.54
213	Silla de Visita con Asiento y respaldo amplios tapizado en tela	4.54



**Cuenta Pública 2019**  
**Relación de Bienes Muebles que integran el Patrimonio**  
**Al 30 de Septiembre de 2019**  
 (pesos)

**Ente Público: FIDEICOMISO GARANTE DE LA ORQUESTA SINFÓNICA DE YUCATÁN**

Código	Descripción del Bien Mueble	Valor en libros
215	Silla de Visita con Asiento y respaldo amplios tapizado en tela	4.54
222	Sillon Ejecutivo con Brazos en malla y respaldo medio	14.31
223	Sillon Ejecutivo con Brazos en malla y respaldo medio	14.31
224	Sillon Ejecutivo con Brazos en malla y respaldo medio	14.31
226	Extintor a base de polvo quimico seco ABC de 6kg.	30.87
227	Portaextintor tipo cenicero en aluminio	35.08
228	Detector de Humo	11.70
229	Switch de 24 Puertos 10/100	1.00
230	Rack Color Negro	1.00
231	Horno de Microondas	23.45
232	Anaquele con 3 Entrepafios	35.58
233	Anaquele con 3 Entrepafios	35.58
234	Anaquele con 3 Entrepafios	35.58
235	Anaquele con 3 Entrepafios	35.58
236	Anaquele con 3 Entrepafios	35.58
237	Anaquele con 3 Entrepafios	35.58
238	Anaquele con 3 Entrepafios	35.58
239	Anaquele con 3 Entrepafios	35.58
240	Anaquele con 3 Entrepafios	35.58
241	Anaquele con 3 Entrepafios	35.58
242	Anaquele con 3 Entrepafios	35.58
243	Anaquele con 3 Entrepafios	35.58
244	Anaquele con 3 Entrepafios	35.58
245	Anaquele con 3 Entrepafios	35.58
246	Anaquele con 3 Entrepafios	35.58
247	Anaquele con 3 Entrepafios	35.58
248	Anaquele con 3 Entrepafios	35.58
249	Anaquele con 3 Entrepafios	35.58
250	Anaquele con 3 Entrepafios	35.58
251	Anaquele con 3 Entrepafios	35.58
252	Anaquele con 3 Entrepafios	35.58
253	Anaquele con 3 Entrepafios	35.58
254	Anaquele con 3 Entrepafios	35.58
255	Anaquele con 3 Entrepafios	35.58
256	Anaquele con 3 Entrepafios	35.58
257	Anaquele con 3 Entrepafios	35.58
258	Anaquele con 3 Entrepafios	35.58
259	Anaquele con 3 Entrepafios	35.58
260	Anaquele con 3 Entrepafios	35.58
261	Anaquele con 3 Entrepafios	35.58
262	Anaquele con 3 Entrepafios	35.58
263	Anaquele con 3 Entrepafios	35.58
264	Anaquele con 3 Entrepafios	35.58
265	Anaquele con 3 Entrepafios	35.58
266	Anaquele con 3 Entrepafios	35.58
267	Anaquele con 3 Entrepafios	35.58
268	Anaquele con 3 Entrepafios	35.58
269	Anaquele con 3 Entrepafios	35.58
270	Anaquele con 3 Entrepafios	35.58
271	Clavinova	1.00
272	Clarinete	1.00
273	Rack Para Utilleria	1.00
274	Rack Para Utilleria	1.00
275	Rack Para Utilleria	1.00
277	Atril para Partitura	1.00



**Cuenta Pública 2019**  
**Relación de Bienes Muebles que integran el Patrimonio**  
**Al 30 de Septiembre de 2019**  
**(pesos)**

**Ente Público: FIDEICOMISO GARANTE DE LA ORQUESTA SINFÓNICA DE YUCATÁN**

Código	Descripción del Bien Mueble	Valor en libros
278	Atril para Partitura	1.00
279	Atril para Partitura	1.00
280	Atril para Partitura	1.00
281	Atril para Partitura	1.00
282	Atril para Partitura	1.00
283	Atril para Partitura	1.00
284	Atril para Partitura	1.00
285	Atril para Partitura	1.00
286	Atril para Partitura	1.00
287	Atril para Partitura	1.00
288	Atril para Partitura	1.00
289	Atril para Partitura	1.00
290	Atril para Partitura	1.00
291	Atril para Partitura	1.00
292	Atril para Partitura	1.00
293	Atril para Partitura	1.00
294	Atril para Partitura	1.00
295	Atril para Partitura	1.00
296	Atril para Partitura	1.00
297	Atril para Partitura	1.00
298	Atril para Partitura	1.00
299	Atril para Partitura	1.00
300	Atril para Partitura	1.00
301	Atril para Partitura	1.00
302	Atril para Partitura	1.00
303	Atril para Partitura	1.00
304	Atril para Partitura	1.00
305	Atril para Partitura	1.00
306	Atril para Partitura	1.00
307	Atril para Partitura	1.00
308	Atril para Partitura	1.00
309	Atril para Partitura	1.00
310	Atril para Partitura	1.00
311	Atril para Partitura	1.00
312	Atril para Partitura	1.00
313	Atril para Partitura	1.00
314	Atril para Partitura	1.00
315	Atril para Partitura	1.00
316	Atril para Partitura	1.00
317	Atril para Partitura	1.00
318	Atril para Partitura	1.00
319	Atril para Partitura	1.00
320	Atril para Partitura	1.00
321	Atril para Partitura	1.00
322	Atril para Partitura	1.00
323	Atril para Partitura	1.00
324	Atril para Partitura	1.00
325	Atril para Partitura	1.00
326	Atril para Partitura	1.00
327	Atril para Partitura	1.00
328	Atril para Partitura	1.00
329	Atril para Partitura	1.00
330	Atril para Partitura	1.00
331	Atril para Partitura	1.00
332	Atril para Partitura	1.00



**Cuenta Pública 2019**  
**Relación de Bienes Muebles que integran el Patrimonio**  
**Al 30 de Septiembre de 2019**  
 (pesos)

**Ente Público: FIDEICOMISO GARANTE DE LA ORQUESTA SINFÓNICA DE YUCATÁN**

Código	Descripción del Bien Mueble	Valor en libros
333	Atril para Partitura	1.00
334	Atril para Partitura	1.00
335	Atril para Partitura	1.00
336	Atril para Partitura	1.00
337	Atril para Partitura	1.00
338	Atril para Partitura	1.00
339	Atril para Partitura	1.00
340	Atril para Partitura	1.00
341	Atril para Partitura	1.00
342	Atril para Partitura	1.00
343	Atril para Partitura	1.00
344	Atril para Partitura	1.00
345	Atril para Partitura	1.00
346	Atril para Partitura	1.00
347	Rack Para Instrumentos	1.00
348	Rack Para Instrumentos	1.00
349	Rack Para Instrumentos	1.00
352	Escritorio Ejecutivo Stila con Cajon Chocolate de 1.75 x 0.70 x 0.75 mts.	130.29
353	Taladro Atornillador de 12V	42.97
355	Portaextintor tipo cenicero en aluminio	35.08
357	Portaextintor tipo cenicero en aluminio	35.08
358	Detector de Humo	11.70
359	Detector de Humo	11.70
360	Detector de Humo	11.70
361	Detector de Humo	11.70
363	Laptop Intel Core 2 Duo P9700, 2.80 GHz, 1.066 MHz	1.00
364	Disco Duro Externo	1.00
365	Disco Duro Externo	1.00
369	Registrador de asistencia de huella digital	1.00
370	Registrado de asistencia de huella digital	1.00
371	Ventilador de piso oscilatorio	54.56
392	Registrado de asistencia de huella digital	1.00
402	Partituras concierto No. 4 G Major	1.00
403	Partituras Concerto No. 4 G major (42-50)	1.00
404	Partitura Edouard Symphonie Espagnoles Op 21 Score	1.00
405	Partitura Edouard Symphonie Espagnoles Op 21	1.00
406	Partitura Ravel, Maurice Rapsodie Espagnole- Score	1.00
407	Partitura Ravel, Maurice Rapsodie Espagnole	1.00
408	Partitura Chopin, Frederic concerto for piano No. 2 in F minor, Op 21 Score	1.00
409	Partitura Chopin, Frederic concerto for piano No. 2 in F minor, Op 21	1.00
410	Partitura Schubert, Franz Peter Symphony No. 9(7) in C, D.944 Great Score	1.00
411	Partitura Schubert, Franz Peter Symphony No. 9(7) in C, D.944 Great	1.00
412	Partitura Brahms, Johannes Hungarian Dances Nos. 1, 3 and 10 Composer's orchestration score	1.00
413	Partitura Brahms, Johannes Hungarian Dances Nos. 1, 3 and 10 Composer's orchestration	1.00
414	Partitura Brahms, Johannes Concerto for Violin in D, Op. 77 score	1.00
415	Partitura Brahms, Johannes Concerto for Violin in D, Op. 77	1.00
416	Partitura Schumann, Robert Alexander Konzertstück, Op. 86 Concertpiece Score	1.00
417	Partitura Schumann, Robert Alexander Konzertstück, Op. 86 Concertpiece	1.00
418	Partitura Tchaikovsky, Peter Ilich Marche Slave, Op. 31 Score	1.00
419	Partitura Tchaikovsky, Peter Ilich Marche Slave, Op. 31	1.00
420	Partitura Bizet, Georges Carmen, original French edition (engraved) Score	1.00
421	Partitura Bizet, Georges Carmen, original French edition (engraved)	1.00
422	Partitura Bizet, Georges Carmen- Original French edition (engraved)-piano vocal Score	1.00
423	Partitura Bizet, Georges Carmen- Original French edition (engraved)-piano vocal	1.00
440	Computadora de base HP	1.00



**Cuenta Pública 2019**  
**Relación de Bienes Muebles que integran el Patrimonio**  
**Al 30 de Septiembre de 2019**  
**(pesos)**

**Ente Público: FIDEICOMISO GARANTE DE LA ORQUESTA SINFÓNICA DE YUCATÁN**

Código	Descripción del Bien Mueble	Valor en libros
441	Sistema administrativo Adminpaq	1.00
442	Nobreacks	1.00
445	Impresora multifuncional	1.00
446	Tarjeta de memoria de 64 Gb	1.00
447	Disco duro externo	1.00
448	Camara digital	500.83
451	Lente para camara fotografica	1,814.41
452	Pantalla	1,333.36
453	Pantalla	1,333.36
455	Falla Manuel de la Vida Breve Danza Espanola No. 1	1.00
456	Chausson Ernest Poeme Op 25 Director	1.00
457	Chausson Ernest Poeme Op 25	1.00
458	Chausson Ernest Poeme Op 25 solo parte	1.00
459	Saint Saens Charles Camille Introduction and rondo Capriccioso Op. 28 Director	1.00
460	Saint Saens Charles Camille Introduction and rondo Capriccioso Op. 28	1.00
461	Saint Saens Charles Camille Introduction and rondo Capriccioso Op. 28 solo partitura	1.00
462	Wagner Richard Rienzi Overture concert version-arrangement director	1.00
463	Wagner Richard Rienzi Overture concert version-arrangement	1.00
464	Leoncavallo Ruggero I Pagliacci Director	1.00
465	Leoncavallo Ruggero I Pagliacci	1.00
466	Strauss Juhan Jr. Geschichten aus dem Wienerwald Walzer Op 325 Director	1.00
467	Strauss Johann Jr. Geschichten aus dem Wienerwald Walzer Op 325	1.00
468	Extinguidor cargado con polvo quimico seco	107.17
469	Extinguidor cargado con polvo quimico seco	107.17
471	MONITOR LCD 21"	519.00
472	POSTES CON CINTA/ UNIFILAS	171.00
473	POSTES CON CINTA/ UNIFILAS	171.00
474	POSTES CON CINTA/ UNIFILAS	171.00
475	POSTES CON CINTA/ UNIFILAS	171.00
476	POSTES CON CINTA/ UNIFILAS	171.00
477	POSTES CON CINTA/ UNIFILAS	171.00
478	POSTES CON CINTA/ UNIFILAS	171.00
479	POSTES CON CINTA/ UNIFILAS	171.00
480	POSTES CON CINTA/ UNIFILAS	171.00
481	POSTES CON CINTA/ UNIFILAS	171.00
482	POSTES CON CINTA/ UNIFILAS	171.00
483	POSTES CON CINTA/ UNIFILAS	171.00
484	POSTES CON CINTA/ UNIFILAS	171.00
485	POSTES CON CINTA/ UNIFILAS	171.00
486	POSTES CON CINTA/ UNIFILAS	171.00
487	POSTES CON CINTA/ UNIFILAS	171.00
488	Ventilador en torre	57.81
489	Ventilador en torre	57.81
490	Cofre con combinación/ caja fuerte	435.95
492	Rotafolio blanco marco de aluminio	146.88
493	Cuadro linea de oro	200.18
494	Laptop	1.00
495	No breack	1.00
496	Juego de bocinas	121.13
497	Partitura La Verbena de la Paloma	1.00
498	Partituras Star Wars	1.00
500	Caja fuerte capacidad 33.6	336.36
501	L'arte del Violino Op. 3 Nos 9-12	1.00
502	Concerto No. 9 in G Major Op. 3	1.00
503	Concerto for Horn No. 1 in E Flat, Op. 11 Km.a2128-fsc	1.00



**Cuenta Pública 2019**  
**Relación de Bienes Muebles que integran el Patrimonio**  
**Al 30 de Septiembre de 2019**  
**(pesos)**

Ente Público: FIDEICOMISO GARANTE DE LA ORQUESTA SINFÓNICA DE YUCATÁN

Código	Descripción del Bien Mueble	Valor en libros
504	Concerto for Horn No. 1 in E Flat, Op. 11 Km.a2128-stp	1.00
505	Modulo recepción recta 130	1,019.48
506	Archivero hor. 1 caj 1 entrepo C/Cub	627.69
509	Éscanner de color Photo éscanner	1.00
510	Pedestales	1,044.80
511	Pedestales	1,044.80
512	Mesa computo C/porta teclado chocolate	519.80
515	Tablero electrónico de Led color Rojo de 1.28 x .16 interior	1.00
519	Partituras, Rachmaninov, Sergei Vassilievich Symphony No. 2 in E minor, Op. 27 Full Conductor Score	1.00
520	Partituras, Rachmaninov, Sergei Vassilievich Symphony No. 2 in E minor, Op. 27 Full set of parts c	1.00
521	Partituras, Paganini, Nicolo Concerto for Violin No. 1 in D, Op 6 (original) Full Conductor Score	1.00
522	Partituras, Paganini, Nicolo Concerto for Violin No. 1 in D, Op 6 (original) Full Set of Parts conform	1.00
523	Partituras, Paganini, Nicolo Concerto for Violin No. 1 in D, Op 6 (original) Solo violin Solo	1.00
524	Partituras, Wanger, Richard Tristan und Isolde: Prelude und Liebestod Full Conductors Score	1.00
525	Partituras, Wanger, Richard Tristan und Isolde: Prelude und Liebestod Full Set of parts	1.00
526	Lap top Mac Book Pro 13.3 IC I7 2.8 Ghz 4 GB 750 GB SD HD3000	1.00
527	Solución integral Administrativa Presupuestos, Indicadores, Bienes de consumo, Control de Activos	1.00
528	Impresora a color laserjet	1.00
530	Nobreak	1.00
531	Nobreak	1.00
533	Impresora monocromática Laserjet	1.00
534	Impresora monocromática Laserjet	1.00
535	Contrabajo	1.00
536	Refrigerador con puerta metálica 3.7'cubicos mini bar	621.15
537	Refrigerador con puerta metálica 3.7'cubicos mini bar	621.15
539	Tablero electrónico de led color rojo de 1.28 x 16 interior	1.00
540	Silla para cello	1.00
541	Silla para cello	1.00
542	Silla para cello	1.00
543	Silla para cello	1.00
544	Silla para cello	1.00
545	Silla para cello	1.00
546	Silla para orquesta	1.00
547	Silla para orquesta	1.00
548	Silla para orquesta	1.00
549	Silla para orquesta	1.00
550	Silla para orquesta	1.00
551	Silla para orquesta	1.00
552	Silla para orquesta	1.00
553	Silla para orquesta	1.00
554	Silla para orquesta	1.00
555	Silla para orquesta	1.00
556	Silla para orquesta	1.00
557	Silla para orquesta	1.00
558	Silla para orquesta	1.00
559	Silla para orquesta	1.00
560	Silla para orquesta	1.00
561	Silla para orquesta	1.00
562	Silla para orquesta	1.00
563	Silla para orquesta	1.00
564	Silla para orquesta	1.00
565	Silla para orquesta	1.00
566	Silla para orquesta	1.00
567	Silla para orquesta	1.00
568	Silla para orquesta	1.00



Cuenta Pública 2019  
Relación de Bienes Muebles que integran el Patrimonio  
Al 30 de Septiembre de 2019  
(pesos)

Ente Público: FIDEICOMISO GARANTE DE LA ORQUESTA SINFÓNICA DE YUCATÁN

Código	Descripción del Bien Mueble	Valor en libros
569	Silla para orquesta	1.00
570	Silla para orquesta	1.00
571	Silla para orquesta	1.00
572	Silla para orquesta	1.00
573	Silla para orquesta	1.00
574	Silla para orquesta	1.00
575	Silla para orquesta	1.00
576	Silla para orquesta	1.00
577	Silla para orquesta	1.00
578	Silla para orquesta	1.00
579	Silla para orquesta	1.00
580	Silla para orquesta	1.00
581	Silla para orquesta	1.00
582	Silla para orquesta	1.00
583	Silla para orquesta	1.00
584	Silla para orquesta	1.00
585	Silla para orquesta	1.00
586	Silla para orquesta	1.00
587	Silla para orquesta	1.00
588	Silla para orquesta	1.00
589	Silla para orquesta	1.00
590	Silla para orquesta	1.00
591	Silla para orquesta	1.00
592	Silla para orquesta	1.00
593	Silla para orquesta	1.00
594	Silla para orquesta	1.00
595	Silla para orquesta	1.00
596	Silla para contrabajos	1.00
597	Silla para contrabajos	1.00
598	Silla para contrabajos	1.00
599	Silla para contrabajos	1.00
600	Silla para contrabajos	1.00
601	Silla para contrabajos	1.00
602	Silla para contrabajos	1.00
603	Silla para contrabajos	1.00
604	Carrito para sillas	1.00
605	Carrito para sillas	1.00
607	Carrito para sillas	1.00
609	Carrito para sillas	1.00
610	Carrito para sillas	1.00
611	Carrito para sillas	1.00
612	Atril y podium para director	1.00
613	Macbook Pro 17 " backlit widscreen notebook	1.00
614	Ipad 32 Gb negra	1.00
615	Impresora Godex EZ-1100 Plus	1.00
617	Librero 120x33x120 con 2 puertas abatibles	1,787.33
618	Disco duro externo 3.5" USB 3.0 3 Tb	1.00
619	Disco duro externo 3 Tb 3.5" external HDD	1.00
620	Bocinas	384.12
621	Mesa rectangular esmaltada 120x75x75	409.30
622	Microcomponente con Mp3 AM/FM Ipod	439.28
623	Mesa plegable 1.22 M	144.50
626	Ipad 32 Gb negra	1.00
627	Videoprojector	1.00
628	Partituras	1.00



Cuenta Pública 2019  
 Relación de Bienes Muebles que integran el Patrimonio  
 Al 30 de Septiembre de 2019  
 (pesos)

Ente Público: FIDEICOMISO GARANTE DE LA ORQUESTA SINFÓNICA DE YUCATÁN

Código	Descripción del Bien Mueble	Valor en libros
629	Partituras	1.00
633	Partituras	1.00
634	Partituras	1.00
635	Grabadora 4 trk 24 bit Recorder A94284839	1,149.34
636	Grabadora 4 trk 24 bit Recorder A94284839	1,149.34
637	Sistema de Facturación electrónica	1.00
640	Impresora	1.00
644	Micrófono inalámbrico	1.00
645	Pantalla LED 55" Smart	1.00
652	Mesa	1.00
653	Mesa	1.00
654	Estuche para contrabajo	1.00
655	Contrabajo	1.00
656	Sistema de cuentas por pagar CXP versión 2.0	1.00
657	Sistema de control de adquisiciones TISADQ versión 2012 para 5 usuarios	1.00
658	Pc iMac 27"	1.00
659	Partituras Piano Concerto No.21 in C, K.467 Mosart Score, Set, Solo	1.00
660	Violin concerto in d, Op0.47 Score, Solo	1.00
661	Daphnis and Chloe: Suite No.2 Ravel Score, Solo	1.00
662	Cerentolo, la: overture Rossini Score, Set	1.00
663	Symphony No.5 C Score, Set	1.00
664	La Boheme Complete Puccini Score, Set, violin 1, violin 2, viola, cello, bass, Vocal Sc1 Vocal Sc2, C	1.00
666	Escritorio Estudio med. 75x60x75 cms c/pasa cable chocolate alum	370.71
667	Escritorio delta s/porta teclado y s/ porta CPU 75x120x120	1,452.23
668	Escritorio delta s/porta teclado y s/ porta CPU 75x120x120	1,452.23
669	Archivero Movil c/2 gav. 48x58x60	934.38
670	Silla Operativa uso pesado s/br mec. 2 placas b nylon tela	788.49
671	Silla Operativa uso pesado s/br mec. 2 placas b nylon tela	788.49
675	Sillón Ejecutivo en piel negra con base de nylon	1.00
676	Escritorio de Estudio de 75x60 cm chocolate	385.20
677	Sillón Ejecutivo respaldo alto	3,120.80
678	Reproductor Blue Ray Full HD	1.00
679	Sillón ejecutivo de piel c/cabecera	1,857.43
680	Disco duro externo de 1TB negro	1.00
681	Field Monitor 7 LCD lilliput (HDMI) 1024	1.00
682	Tarjeta SD UHS-1	1.00
684	Amplificador de sonido	1.00
685	Juego de Bocinas	1.00
686	Disco duro externo 3TB Sata 3.5" negro	1.00
687	Video Camara profesional	1.00
688	Impresora de boletos térmicos	1.00
689	Blackmagicdesign Atem 1m/e production switcher con 8 entradas, dvd y 9 usuarios	1.00
690	Monitor de plasma 42" HD	1.00
691	Cámara fotográfica EOS 6Dc/24-105	1.00
692	Blackmagicdesign miniconverter analog SDI	1.00
693	Trípode profesional para video	1.00
694	Trípode profesional para video	1.00
695	Blackmagicdesign atem Television studio	1.00
696	Blackmagidesgn miniconverter updowncross	1.00
697	Impresora térmica de 3" de ancho	1.00
698	Monitor 19"	1.00
699	Monitor 24"	1.00
700	Monitor 20" LCD widescreen negro	1.00
701	Laptop	1.00
702	Laptop	1.00



**Cuenta Pública 2019**  
**Relación de Bienes Muebles que integran el Patrimonio**  
**Al 30 de Septiembre de 2019**  
**(pesos)**

**Ente Público: FIDEICOMISO GARANTE DE LA ORQUESTA SINFÓNICA DE YUCATÁN**

Código	Descripción del Bien Mueble	Valor en libros
703	Laptop	1.00
704	Laptop	1.00
705	Laptop	1.00
706	Disco duro externo 1Tb 2.5 bco/n	1.00
707	Silla para arpa	1.00
708	Ernani: ad augusta! Chi va la?	1.00
709	Macbeth: introduzione: che faceste?	1.00
710	Macbeth: patria opressa	1.00
711	Don Carlo: Spuntato ecco il did esultanza	1.00
712	Aida: Act II finale, complete	1.00
713	Campanitas 2.5 Oct. Classic Bells w/Dampe	1.00
714	Xilófono M42 3 oct elite	1.00
715	Campanas tubulares M635B	1.00
716	Gong Sinfónico Paiste 28" con stand	1.00
722	Macbook 13.3" cto	1.00
723	Micrófono Zoom H6 handy recorder	1.00
724	Disco duro Seagate 2TB SATA3 7200 RPM	1.00
725	Disco duro Seagate 2TB SATA3 7200 RPM	1.00
726	Hielera de metal	1,231.17
727	Concha Acustica	1.00
728	Concha Acustica	1.00
729	Concha Acustica	1.00
730	Concha Acustica	1.00
731	Concha Acustica	1.00
734	Concha Acustica	1.00
735	Concha Acustica	1.00
736	Concha Acustica	1.00
737	Concha Acustica	1.00
738	Concha Acustica	1.00
739	Concha Acustica	1.00
740	Concha Acustica	1.00
741	Concha Acustica	1.00
742	Concha Acustica	1.00
743	Estuche para contrabajo	1.00
744	Contrabajo para Orquesta	1.00
745	Rack case, front, rear rails	1.00
747	Disco duro externo 2Tb SATA 3 7200RPM	1.00
748	Disco duro externo 2Tb SATA 3 7200RPM	1.00
749	Fantaisie brillante on themes from Carmen	1.00
750	Symphony No. 1 in e, Op. 39	1.00
751	Symphony No. 2 in C, Op. 61	1.00
752	Four Seasons, The Op. 8 Nos. 1-4 (Barenreit)	1.00
753	Four Seasons, the Op. 8 No. 1-4 (Critical)	1.00
754	Ancient Airs and Dances, Suite 1	1.00
755	Cenerentola, La Complete	1.00
756	Aire Acondicionado tipo Minisplit 18,000 btus 124-220v/60hz frio	1.00
757	Aire acondicionado tipo minisplit 12,000 btus 124-220v/60hz frio	1.00
758	Aire acondicionado tipo minisplit 12,000 btus 124-220v/60hz frio	1.00
759	Aire acondicionado tipo minisplit 12,000 btus 124-220v/60hz frio	1.00
760	Aire acondicionado tipo minisplit 18,000 btus 124-220v/60hz frio	1.00
761	Aire acondicionado tipo minisplit 18,000 btus 124-220v/60hz frio	1.00
762	Impresora laserjet	1.00
763	Despachador de Agua Purificada	1.00
764	Mother Goose (Ma Mere Lóye), complete Ballet, Ravel	1.00
765	Horn Concerto, No. 3 in Eb, K. 447 (Barenreit), Mozart	1.00



Cuenta Pública 2019  
 Relación de Bienes Muebles que integran el Patrimonio  
 Al 30 de Septiembre de 2019  
 (pesos)

Ente Público: FIDEICOMISO GARANTE DE LA ORQUESTA SINFÓNICA DE YUCATÁN

Código	Descripción del Bien Mueble	Valor en libros
766	Symphony No. 8 (4) in G, Op. 88 (Breitkopf) Dvorak	1.00
767	Giselle Ballet, Complete (Reconstructed) Adam	1.00
768	Planets, The Complete	1.00
769	Cámara digital 16mp 34x Zoom óptico	75.66
770	Impresora de registro Miníprinter Blanca	1.00
771	Impresora de registro Miníprinter Blanca	1.00
772	MGXC2E/A MACBOOK PRO RETINA 15 2.5GHZ I7 QC 16GB 512GB FLASH	1.00
774	Home Blue Ray	1.00
775	Servidor de sistema para almacenamiento de archivos del FIGAROSY	1.00
776	PC ensamblada procesador intel core i3 4150 3.5 ghz 3mb socket 1150 tarjeta m gigabyte ga-h81	1.00
777	PC ensamblada procesador intel core i3 4150 3.5 ghz 3mb socket 1150 tarjeta m gigabyte ga-h81	1.00
778	Laptop	1.00
779	Sistema de Sagc Net	- 693.35
780	Corneta en plata con alineación de pintón modelo Schilke A1	2,918.37
781	Corneta en plata con alineación de pintón modelo Schilke A1	2,713.82
782	Sillón retro resp. Alto c/brazos tapiz	2,418.96
783	Escritorio rectangular secretarial 1.20 mts x 0.6	2,338.49
784	Ups SU3000XL VA un puerto serial, 7 tomacorrientes, gabinete torre negra	1.00
785	Módulo externo de baterías de 72v BP72V28RT-3U	1.00
786	Beautiful Galathea Overture	1,341.65
787	Nuits Déte	1,263.11
788	Impresora de boletos térmicos	1,023.30
789	Partituras	12,319.35
790	Partituras	5,921.27
791	Gigabit Ethernet switch 48 puertos 3com/hp	1.00
792	Mueble para recepcion línea Deluxe color aluminio, 1 mt de frente x 60 cm de fondo	2,232.61
793	Mueble para recepcion línea Deluxe color aluminio, 1 mt de frente x 60 cm de fondo	2,232.61
794	Mesa de estructura metálica forrado con formica, ruedas, 60 cm de frente por 1 mt de altura	1,898.41
795	Gabinete Acteck Bern TD-510 Mini ATX Fuente 500W 24 pin Negro	1.00
796	Gabinete Acteck Bern TD-510 Mini ATX Fuente 500W 24 pin Negro	1.00
797	Videocámara CX405 Sony	1,296.43
798	Equipo de audio Bosse soundtouch 3	2,550.40
799	Dispensador de agua	2,727.65
800	Laptop Latitude E5450	1.00
801	Laptop Latitude E5450	1.00
802	Laptop Latitude E5450	1.00
803	Cámago Go Pro	3,150.30
804	Cámago Go Pro	3,150.30
805	Programacion mapping interectivo	1.00
806	Frigobar	1,910.06
807	Partituras	7,390.41
808	Partituras	7,337.23
809	Disco Duro	1.00
810	Disco Duro	1.00
811	Mac Book Pro	1.00
812	Radio Motorola	998.20
813	Radio Motorola	998.20
814	Radio Motorola	998.20
815	Radio Motorola	998.20
816	Radio Motorola	998.20
817	Radio Motorola	998.20
818	Radio Motorola	998.20
819	Radio Motorola	998.20
820	Radio Motorola	998.20
821	Radio Motorola	998.20



**Cuenta Pública 2019**  
**Relación de Bienes Muebles que integran el Patrimonio**  
**Al 30 de Septiembre de 2019**  
**(pesos)**

**Ente Público: FIDEICOMISO GARANTE DE LA ORQUESTA SINFÓNICA DE YUCATÁN**

Código	Descripción del Bien Mueble	Valor en libros
822	Impresora para credenciales de abonados de la OSY	1,574.37
823	Archivero colgante de la DG	1,947.25
824	Frigobar de la DG	3,334.55
825	Impresora a color DG	1,198.60
826	Violin donado por POSY	136,080.55
827	Kiosko digital interactivo POSY	7,887.73
828	Software del kiosko	2,176.55
829	Accesorio para video	316.95
830	Convertido trasmision HD	3,975.95
831	Convertido trasmision HD	2,551.62
832	Convertido trasmision HD	2,551.62
833	Cámara panasonic	52,764.31
834	Piccolo	70,979.37
835	Microfono de solapa	7,552.13
836	Monitor LED 24"	372.32
837	Monitor LED 24"	372.32
838	Partituras	28,852.24
839	Partituras	19,807.03
840	Credenza	6,952.55
841	Aspiradora	6,979.54
842	Television	6,441.90
843	Television	6,441.90
844	Apple TV	1,436.54
845	Teléfono híbrido Panasonic KX-T7730X	1,027.38
846	No break sola basic ISB Micro Srinet XRN-21-481	1,030.92
847	No break sola basic ISB Micro Srinet XRN-21-481	1,030.92
848	No break sola basic ISB Micro Srinet XRN-21-481	1,030.92
849	No break sola basic ISB Micro Srinet XRN-21-481	1,030.92
850	No break CDP Inteligente 1000VA/500W	1,599.32
851	Flight case	13,335.43
852	Tripie profesional para video	13,290.27
853	Pedestal miniprinter	7,744.74
854	Partituras	3,939.61
855	Radio Motorola	520.40
856	Radio Motorola	520.40
857	Radio Motorola	520.40
858	Radio Motorola	520.40
859	Radio Motorola	520.40
860	Radio Motorola	520.41
861	Caja fuerte	5,419.73
862	Toma turnos	5,664.83
863	Laptop Dell	10,634.28
864	DVR stand Alone	3,565.06
865	Gabinete de pared concerradura	3,545.87
866	Regulador XL-22-250	3,892.44
867	Repelente sonico y ultrasonico para control de aves	20,119.22
868	Silla para chelista	4,425.91
869	Silla para chelista	4,425.91
870	Banca para percusionista	10,055.64
871	Banca para percusionista	10,055.64
872	Silla orquesta	7,050.79
873	Silla orquesta	7,050.79
874	Silla orquesta	7,050.79
875	Silla orquesta	7,050.79
876	Silla orquesta	7,050.79



**Cuenta Pública 2019**  
**Relación de Bienes Muebles que integran el Patrimonio**  
**Al 30 de Septiembre de 2019**  
**(pesos)**

**Ente Público: FIDEICOMISO GARANTE DE LA ORQUESTA SINFÓNICA DE YUCATÁN**

Código	Descripción del Bien Mueble	Valor en libros
877	Silla orquesta	7,051.06
878	Radio Motorola	4,364.17
879	Radio Motorola	4,364.17
880	Radio Motorola	4,364.17
881	Radio Motorola	4,364.17
882	Radio Motorola	4,364.17
883	Radio Motorola	4,364.17
884	Radio Motorola	4,364.17
885	Radio Motorola	4,364.17
886	Radio Motorola	4,364.17
887	Radio Motorola	4,364.17
888	Televisión 55" Smart TV	9,638.17
889	Televisión 55" Smart TV	9,638.17
890	Televisión 55" Smart TV	9,638.17
891	Partitura Score Don Giovanni	3,166.34
892	Partitura Set Don Giovanni	11,770.24
893	Partitura Vocal Score Don Giovanni	916.11
894	Partitura Score Star Wars Phantom Menace	8,732.73
895	Partitura Set Star Wars Saga	1,093.76
896	Partitura Set Star Wars Saga	8,732.73
897	Firewell	41,142.11
898	Sillon Ejecutivo Vanguard respaldo alto en piel, brazos en aluminio	9,022.96
899	Contrafagot	411,768.37
900	Mezcladora de 8 canales digital	7,779.69
901	Laptop Latitude 3590	18,591.31
902	Laptop Latitude 3590	18,591.31
903	Laptop Latitude 3590	13,226.22
904	Laptop Macbook Air	16,337.44
905	Televisión 55" Smart TV	20,381.55
906	Partitura	14,488.91
907	Terminal de huella	7,324.45
908	Convertidor de video HDMI-5151	7,709.95
910	Partituras ópera Cavalleria Rustikana	11,187.25
911	Codificador de video	51,261.79
912	Impresora térmica de 3" de ancho	5,487.68
913	Impresora térmica de 3" de ancho	5,487.68
Fol. 0015	Teclado	1.00
Fol. 0016	Mouse	1.00
<b>Total</b>		<b>1,426,123.00</b>

Bajo protesta de decir verdad declaramos que los Estados Financieros y sus notas son razonablemente correctos y responsabilidad del emisor.

Revisó

C.P. Manuel Jesús González Cardeña  
 Director de Administración y Finanzas

Visto Bueno

C.P. Miguel Francisco Escobedo Novelo  
 Director General

Elaboró

C.P. Ramón Antonio Pérez Rivera  
 Jefe de Contabilidad

Cuenta Pública 2019  
Relación de Bienes Inmuebles que integran el Patrimonio  
Al 30 de Septiembre de 2019  
(pesos)  
Ente Público: FIDEICOMISO GARANTE DE LA ORQUESTA SINFÓNICA DE YUCATÁN

Código	Descripción del Bien Inmueble	Valor en libros
	NO APLICA	

Bajo protesta de decir verdad declaramos que los Estados Financieros y sus notas son razonablemente correctos y responsabilidad del emisor.

Revisó

C.P. Manuel Jesús González Cardaña  
Director de Administración y Finanzas

Visto Bueno

C.P. Miguel Francisco Escobedo Novelo  
Director General

Elaboró

C.P. Ramón Antonio Pérez Rivera  
Jefe de Contabilidad



**Cuenta Pública 2019**  
**Ente Público: FIDEICOMISO GARANTE DE LA ORQUESTA SINFÓNICA DE YUCATÁN**  
**Relación de Cuentas Bancarias Productivas Específicas**  
**Al 30 de Septiembre de 2019**

Fondo, Programa o Convenio	Institución Bancaria	Datos de la Cuenta Bancaria	Número de Cuenta
<b>NO APLICA</b>			

Bajo protesta de decir verdad declaramos que los Estados Financieros y sus notas son razonablemente correctos y responsabilidad del emisor.

Revisó

Visto Bueno

\_\_\_\_\_  
C.P. Manuel Jesús González Cardaña  
Director de Administración y Finanzas

\_\_\_\_\_  
C.P. Miguel Francisco Escobedo Novelo  
Director General

Elaboró

\_\_\_\_\_  
C.P. Ramón Antonio Pérez Rivera  
Jefe de Contabilidad

**Cuenta Pública 2019**  
**Ente Público: FIDEICOMISO GARANTE DE LA ORQUESTA SINFÓNICA DE YUCATÁN**  
**Montos pagados por ayudas y subsidios**  
**del 1 de Enero al 30 de Septiembre de 2019**

Concepto	Ayuda a	Subsidio	Sector (económico o social)	Beneficiario	CURP	RFC	Monto Pagado
<b>NO APLICA</b>							

Bajo protesta de decir verdad declaramos que los Estados Financieros y sus notas son razonablemente correctos y responsabilidad del emisor.

Revisó

Visto Bueno

\_\_\_\_\_  
 C.P. Manuel Jesús González Cardeña  
 Director de Administración y Finanzas

\_\_\_\_\_  
 C.P. Miguel Francisco Escobedo Novelo  
 Director General

Elaboró

\_\_\_\_\_  
 C.P. Ramón Antonio Pérez Rivera  
 Jefe de Contabilidad




**No Aplica**

Elaboró



C.P. Ramón Antonio Pérez Rivera  
Jefe de Contabilidad

Autorizó



C.P. Manuel Jesús González Cardaña  
Director de Administración y Finanzas

Visto Bueno



C.P. Miguel Francisco Escobedo Novelo  
Director General