

Ente Público: FIDEICOMISO GARANTE DE LA ORQUESTA SINFÓNICA DE YUCATÁN

Estado Analítico de Ingresos

Del 1o. de enero al 31 de diciembre de 2023

| Rubro de Ingresos | Ingreso | | | | | Diferencia |
|---|------------------------|----------------------------|------------------------|------------------------|------------------------|---------------------|
| | Estimado | Ampliaciones y Reducciones | Modificado | Devengado | Recaudado | |
| | 1 | 2 | 3 = (1 + 2) | 4 | 5 | |
| Impuestos | \$0.00 | \$0.00 | \$0.00 | \$0.00 | \$0.00 | \$0.00 |
| Cuotas y Aportaciones de Seguridad Social | \$0.00 | \$0.00 | \$0.00 | \$0.00 | \$0.00 | \$0.00 |
| Contribuciones de Mejoras | \$0.00 | \$0.00 | \$0.00 | \$0.00 | \$0.00 | \$0.00 |
| Derechos | \$0.00 | \$0.00 | \$0.00 | \$0.00 | \$0.00 | \$0.00 |
| Productos | \$0.00 | \$200,000.00 | \$200,000.00 | \$172,409.66 | \$172,409.66 | \$172,409.66 |
| Aprovechamientos | \$0.00 | \$0.00 | \$0.00 | \$0.00 | \$0.00 | \$0.00 |
| Ingresos por Venta de Bienes, Prestación de Servicios y Otros Ingresos | \$20,206,372.00 | -\$10,785,408.00 | \$9,420,964.00 | \$7,649,867.50 | \$7,649,867.50 | -\$12,556,504.50 |
| Participaciones, Aportaciones, Convenios, Incentivos Derivados de la Colaboración Fiscal y Fondos Distintos de Aportaciones | \$0.00 | \$0.00 | \$0.00 | \$0.00 | \$0.00 | \$0.00 |
| Transferencias, Asignaciones, Subsidios y Subvenciones, y Pensiones y Jubilaciones | \$12,871,389.00 | \$13,305,408.00 | \$26,176,797.00 | \$26,176,797.00 | \$26,176,797.00 | \$13,305,408.00 |
| Ingresos Derivados de Financiamientos | \$0.00 | \$0.00 | \$0.00 | \$0.00 | \$0.00 | \$0.00 |
| Total | \$33,077,761.00 | \$2,720,000.00 | \$35,797,761.00 | \$33,999,074.16 | \$33,999,074.16 | \$921,313.16 |

INGRESOS EXCEDENTES

| Estado Analítico de Ingresos Por Fuente de Financiamiento | Ingreso | | | | | Diferencia |
|---|------------------------|----------------------------|------------------------|------------------------|------------------------|---------------------|
| | Estimado | Ampliaciones y Reducciones | Modificado | Devengado | Recaudado | |
| | 1 | 2 | 3 = (1 + 2) | 4 | 5 | |
| Ingresos del Poder Ejecutivo Federal o Estatal y de Los Municipios | \$0.00 | \$0.00 | \$0.00 | \$0.00 | \$0.00 | \$0.00 |
| Impuestos | \$0.00 | \$0.00 | \$0.00 | \$0.00 | \$0.00 | \$0.00 |
| Cuotas y Aportaciones de Seguridad Social | \$0.00 | \$0.00 | \$0.00 | \$0.00 | \$0.00 | \$0.00 |
| Contribuciones de Mejoras | \$0.00 | \$0.00 | \$0.00 | \$0.00 | \$0.00 | \$0.00 |
| Derechos | \$0.00 | \$0.00 | \$0.00 | \$0.00 | \$0.00 | \$0.00 |
| Productos | \$0.00 | \$0.00 | \$0.00 | \$0.00 | \$0.00 | \$0.00 |
| Aprovechamientos | \$0.00 | \$0.00 | \$0.00 | \$0.00 | \$0.00 | \$0.00 |
| Participaciones, Aportaciones, Convenios, Incentivos Derivados de la Colaboración Fiscal y Fondos Distintos de Aportaciones | \$0.00 | \$0.00 | \$0.00 | \$0.00 | \$0.00 | \$0.00 |
| Transferencias, Asignaciones, Subsidios y Subvenciones, y Pensiones y Jubilaciones | \$0.00 | \$0.00 | \$0.00 | \$0.00 | \$0.00 | \$0.00 |
| Ingresos de Los Entes Públicos de Los Poderes Legislativo y Judicial, de Los órganos Autónomos y del Sector Paraestatal o Paramunicipal, Así Como de las Empresas Productivas del Estado | \$33,077,761.00 | \$2,720,000.00 | \$35,797,761.00 | \$33,999,074.16 | \$33,999,074.16 | \$921,313.16 |
| Cuotas y Aportaciones de Seguridad Social | \$0.00 | \$0.00 | \$0.00 | \$0.00 | \$0.00 | \$0.00 |
| Productos | \$0.00 | \$200,000.00 | \$200,000.00 | \$172,409.66 | \$172,409.66 | \$172,409.66 |
| Ingresos por Venta de Bienes, Prestación de Servicios y Otros Ingresos | \$20,206,372.00 | -\$10,785,408.00 | \$9,420,964.00 | \$7,649,867.50 | \$7,649,867.50 | -\$12,556,504.50 |
| Transferencias, Asignaciones, Subsidios y Subvenciones, y Pensiones y Jubilaciones | \$12,871,389.00 | \$13,305,408.00 | \$26,176,797.00 | \$26,176,797.00 | \$26,176,797.00 | \$13,305,408.00 |
| Ingresos Derivados de Financiamiento | \$0.00 | \$0.00 | \$0.00 | \$0.00 | \$0.00 | \$0.00 |
| Ingresos Derivados de Financiamientos | \$0.00 | \$0.00 | \$0.00 | \$0.00 | \$0.00 | \$0.00 |
| Total | \$33,077,761.00 | \$2,720,000.00 | \$35,797,761.00 | \$33,999,074.16 | \$33,999,074.16 | \$921,313.16 |


INGRESOS EXCEDENTES


Bajo protesta de decir verdad declaramos que los Estados Financieros y sus Notas son razonablemente correctos y son responsabilidad del emisor.


Elaboró

Autorizó

Visto Bueno


C.P. José Hidalgo Zetina Espinosa
Jefe del Depto. de Contabilidad


C.P. Manuel Jesús González Cardeña
Director de Administración y Finanzas


C.P. Miguel Francisco Escobedo Novelo
Director General