


**Ente Público: FIDEICOMISO GARANTE DE LA ORQUESTA SINFÓNICA DE YUCATÁN**  
**Estado de Situación Financiera**  
**Al 30 de noviembre de 2023**  
**(Cifras en Pesos)**


ACTIVO	2023	2022	PASIVO	2023	2022
<b>Activo Circulante</b>			<b>Pasivo Circulante</b>		
Efectivo y Equivalentes	\$1,458,059.19	\$2,112,304.47	Cuentas por Pagar a Corto Plazo	\$843,451.87	\$653,512.54
Derechos a Recibir Efectivo o Equivalentes	\$16,699.00	\$17,338.00	Documentos por Pagar a Corto Plazo	\$0.00	\$0.00
Derechos a Recibir Bienes o Servicios	\$232,373.55	\$11,023.22	Porción a Corto Plazo de la Deuda Pública a Largo Plazo	\$0.00	\$0.00
Inventarios	\$0.00	\$0.00	Titulos y Valores a Corto Plazo	\$0.00	\$0.00
Almacenes	\$0.00	\$0.00	Pasivos Diferidos a Corto Plazo	\$0.00	\$0.00
Estimación por Pérdida o Deterioro de Activos Circulantes	\$0.00	\$0.00	Fondos y Bienes de Terceros en Garantía y/o Administración a Corto Plazo	\$0.00	\$0.00
Otros Activos Circulantes	\$0.00	\$0.00	Provisiones a Corto Plazo	\$0.00	\$0.00
<b>Total de Activos Circulantes</b>	<b>\$1,707,131.74</b>	<b>\$2,140,665.69</b>	Otros Pasivos a Corto Plazo	\$0.00	\$0.00
<b>Activo No Circulante</b>			<b>Total de Pasivos Circulantes</b>	<b>\$843,451.87</b>	<b>\$653,512.54</b>
Inversiones Financieras a Largo Plazo	\$0.00	\$0.00	<b>Pasivo No Circulante</b>		
Derechos a Recibir Efectivo o Equivalentes a Largo Plazo	\$0.00	\$0.00	Cuentas por Pagar a Largo Plazo	\$0.00	\$0.00
Bienes Inmuebles, Infraestructura y Construcciones en	\$0.00	\$0.00	Documentos por Pagar a Largo Plazo	\$0.00	\$0.00
Bienes Muebles	\$9,195,119.04	\$9,094,125.50	Deuda Pública a Largo Plazo	\$0.00	\$0.00
Activos Intangibles	\$432,314.77	\$432,314.77	Pasivos Diferidos a Largo Plazo	\$0.00	\$0.00
Depreciación, Deterioro y Amortización Acumulada de Bienes	-\$9,078,515.87	-\$8,676,790.96	Fondos y Bienes de Terceros en Garantía y/o en Administración a Largo Plazo	\$0.00	\$0.00
Activos Diferidos	\$0.00	\$0.00	Provisiones a Largo Plazo	\$0.00	\$0.00
Estimación por Pérdida o Deterioro de Activos no Circulantes	\$0.00	\$0.00	<b>Total de Pasivos No Circulantes</b>	<b>\$0.00</b>	<b>\$0.00</b>
Otros Activos no Circulantes	\$0.00	\$0.00	<b>Total Pasivo</b>	<b>\$843,451.87</b>	<b>\$653,512.54</b>
<b>Total de Activos No Circulantes</b>	<b>\$548,917.94</b>	<b>\$849,649.31</b>	<b>HACIENDA PÚBLICA / PATRIMONIO</b>		
<b>Total del Activo</b>	<b>\$2,256,049.68</b>	<b>\$2,990,315.00</b>	Hacienda Pública / Patrimonio Contribuido	\$0.00	\$0.00
			Aportaciones	\$0.00	\$0.00
			Donaciones de Capital	\$0.00	\$0.00
			Actualización de la Hacienda Pública/Patrimonio	\$0.00	\$0.00
			<b>Hacienda Pública / Patrimonio Generado</b>	<b>\$1,412,597.81</b>	<b>\$2,336,802.46</b>
			Resultados del Ejercicio (Ahorro / Desahorro)	\$121,368.19	-\$331,530.57
			Resultados de Ejercicios Anteriores	-\$650,508.38	\$726,595.03
			Revalúos	\$0.00	\$0.00
			Reservas	\$0.00	\$0.00
			Rectificaciones de Resultados de Ejercicios Anteriores	\$1,941,738.00	\$1,941,738.00
			<b>Exceso o Insuficiencia en la Actualización de la Hacienda Pública/Patrimonio</b>	<b>\$0.00</b>	<b>\$0.00</b>
			Resultado por Posición Monetaria	\$0.00	\$0.00
			Resultado por Tenencia de Activos no Monetarios	\$0.00	\$0.00
			<b>Total Hacienda Pública / Patrimonio</b>	<b>\$1,412,597.81</b>	<b>\$2,336,802.46</b>
			<b>Total del Pasivo y Hacienda Pública / Patrimonio</b>	<b>\$2,256,049.68</b>	<b>\$2,990,315.00</b>

Bajo protesta de decir verdad declaramos que los Estados Financieros y sus Notas son razonablemente correctos y son responsabilidad del emisor.


Elaboró

  
 C.P. José Hidalgo Zetina Espinosa  
 Jefe del Depto. de Contabilidad

Autorizó

  
 C.P. Manuel Jesús González Cardaña  
 Director de Administración y Finanzas

Visto Bueno

  
 C.P. Miguel Francisco Escobedo Novelo  
 Director General