

Ente Público: FIDEICOMISO GARANTE DE LA ORQUESTA SINFÓNICA DE YUCATÁN
Estado de Actividades
Del 1o. de enero al 29 de febrero de 2024
(Cifras en Pesos)


Concepto	2024	2023
INGRESOS Y OTROS BENEFICIOS		
Ingresos de Gestión	\$2,218,469.79	\$7,822,277.16
Impuestos	\$0.00	\$0.00
Cuotas y Aportaciones de Seguridad Social	\$0.00	\$0.00
Contribuciones de Mejoras	\$0.00	\$0.00
Derechos	\$0.00	\$0.00
Productos	\$13,844.29	\$172,409.66
Aprovechamientos	\$0.00	\$0.00
Ingresos por Venta de Bienes y Prestación de Servicios	\$2,204,625.50	\$7,649,867.50
Participaciones, Aportaciones, Convenios, Incentivos Derivados de la Colaboración Fiscal, Fondos Distintos de Aportaciones, Transferencias, Asignaciones, Subsidios y Subvenciones, y Pensiones y Jubilaciones	\$3,983,615.00	\$26,176,797.00
Participaciones, Aportaciones, Convenios, Incentivos Derivados de la Colaboración Fiscal y Fondos Distintos de Aportaciones	\$0.00	\$0.00
Transferencias, Asignaciones, Subsidios y Subvenciones, y Pensiones y Jubilaciones	\$3,983,615.00	\$26,176,797.00
Otros Ingresos y Beneficios	\$0.00	\$3,970,902.30
Ingresos Financieros	\$0.00	\$0.00
Incremento por Variación de Inventarios	\$0.00	\$0.00
Disminución del Exceso de Estimaciones por Pérdida o Deterioro u Obsolescencia	\$0.00	\$0.00
Disminución del Exceso de Provisiones	\$0.00	\$0.00
Otros Ingresos y Beneficios Varios	\$0.00	\$3,970,902.30
Total Ingresos y Otros Beneficios	\$6,202,084.79	\$37,969,976.46
GASTOS Y OTRAS PÉRDIDAS		
Gastos de Funcionamiento	\$5,076,099.06	\$33,853,890.60
Servicios Personales	\$3,721,111.39	\$26,187,749.74
Materiales y Suministros	\$72,845.43	\$694,927.65
Servicios Generales	\$1,282,142.24	\$6,971,213.21
Transferencias, Asignaciones, Subsidios y Otras Ayudas	\$0.00	\$0.00
Transferencias Internas y Asignaciones al Sector Público	\$0.00	\$0.00
Transferencias al Resto del Sector Público	\$0.00	\$0.00
Subsidios y Subvenciones	\$0.00	\$0.00
Ayudas Sociales	\$0.00	\$0.00
Pensiones y Jubilaciones	\$0.00	\$0.00
Transferencias a Fideicomisos, Mandatos y Contratos Análogos	\$0.00	\$0.00
Transferencias a la Seguridad Social	\$0.00	\$0.00
Donativos	\$0.00	\$0.00
Transferencias al Exterior	\$0.00	\$0.00
Participaciones y Aportaciones	\$0.00	\$0.00
Participaciones	\$0.00	\$0.00
Aportaciones	\$0.00	\$0.00
Convenios	\$0.00	\$0.00
Intereses, Comisiones y Otros Gastos de la Deuda Pública	\$0.00	\$0.00
Intereses de la Deuda Pública	\$0.00	\$0.00
Comisiones de la Deuda Pública	\$0.00	\$0.00
Gastos de la Deuda Pública	\$0.00	\$0.00
Costo por Coberturas	\$0.00	\$0.00
Aposos Financieros	\$0.00	\$0.00
Otros Gastos y Pérdidas Extraordinarias	\$42,354.95	\$4,402,379.38
Estimaciones, Depreciaciones, Deterioros, Obsolescencia y Amortizaciones	\$42,354.95	\$428,539.49
Provisiones	\$0.00	\$0.00
Disminución de Inventarios	\$0.00	\$0.00
Otros Gastos	\$0.00	\$3,973,839.89
Inversión Pública	\$0.00	\$0.00
Inversión Pública no Capitalizable	\$0.00	\$0.00
Total Gastos y Otras Pérdidas	\$5,118,454.01	\$38,256,269.98
Resultado del Ejercicio (Ahorro / Desahorro)	\$1,083,630.78	-\$286,293.52


Bajo protesta de decir verdad declaramos que los Estados Financieros y sus Notas son razonablemente correctos y son responsabilidad del emisor.


Elaboró

Autorizó

Visto Bueno


C.P. José Hidalgo Zetina Espinosa
Jefe del Depto. de Contabilidad


C.P. Manuel Jesús González Cardaña
Director de Administración y Finanzas


C.P. Miguel Francisco Escobedo Novelo
Director General