


**Ente Público: FIDEICOMISO GARANTE DE LA ORQUESTA SINFÓNICA DE YUCATÁN**  
**Estado de Situación Financiera**  
**Al 31 de enero de 2024**  
**(Cifras en Pesos)**


ACTIVO	Concepto	2024	2023	PASIVO	Concepto	2024	2023
<b>Activo Circulante</b>				<b>Pasivo Circulante</b>			
Efectivo y Equivalentes		\$2,510,356.16	\$1,120,760.87	Cuentas por Pagar a Corto Plazo		\$921,274.60	\$706,103.54
Derechos a Recibir Efectivo o Equivalentes		\$14,912.00	\$14,912.00	Documentos por Pagar a Corto Plazo		\$0.00	\$0.00
Derechos a Recibir Bienes o Servicios		\$133,829.99	\$11,023.22	Porción a Corto Plazo de la Deuda Pública a Largo Plazo		\$0.00	\$0.00
Inventarios		\$0.00	\$0.00	Titulos y Valores a Corto Plazo		\$0.00	\$0.00
Almacenes		\$0.00	\$0.00	Pasivos Diferidos a Corto Plazo		\$0.00	\$0.00
Estimación por Pérdida o Deterioro de Activos Circulantes		\$0.00	\$0.00	Fondos y Bienes de Terceros en Garantía y/o Administración a Corto Plazo		\$0.00	\$0.00
Otros Activos Circulantes		\$0.00	\$0.00	Provisiones a Corto Plazo		\$0.00	\$0.00
<b>Total de Activos Circulantes</b>		<b>\$2,659,098.15</b>	<b>\$1,146,696.09</b>	Otros Pasivos a Corto Plazo		\$0.00	\$0.00
<b>Activo No Circulante</b>				<b>Total de Pasivos Circulantes</b>		<b>\$921,274.60</b>	<b>\$706,103.54</b>
Inversiones Financieras a Largo Plazo		\$0.00	\$0.00	<b>Pasivo No Circulante</b>			
Derechos a Recibir Efectivo o Equivalentes a Largo Plazo		\$0.00	\$0.00	Cuentas por Pagar a Largo Plazo		\$0.00	\$0.00
Bienes Inmuebles, Infraestructura y Construcciones en		\$0.00	\$0.00	Documentos por Pagar a Largo Plazo		\$0.00	\$0.00
Bienes Muebles		\$9,237,359.23	\$9,237,359.23	Deuda Pública a Largo Plazo		\$0.00	\$0.00
Activos Intangibles		\$432,314.77	\$432,314.77	Pasivos Diferidos a Largo Plazo		\$0.00	\$0.00
Depreciación, Deterioro y Amortización Acumulada de Bienes		-\$9,126,849.64	-\$9,105,330.45	Fondos y Bienes de Terceros en Garantía y/o en Administración a Largo Plazo		\$0.00	\$0.00
Activos Diferidos		\$0.00	\$0.00	Provisiones a Largo Plazo		\$0.00	\$0.00
Estimación por Pérdida o Deterioro de Activos no Circulantes		\$0.00	\$0.00	<b>Total de Pasivos No Circulantes</b>		<b>\$0.00</b>	<b>\$0.00</b>
Otros Activos no Circulantes		\$0.00	\$0.00	<b>Total Pasivo</b>		<b>\$921,274.60</b>	<b>\$706,103.54</b>
<b>Total de Activos No Circulantes</b>		<b>\$542,824.36</b>	<b>\$564,343.55</b>	<b>HACIENDA PÚBLICA / PATRIMONIO</b>			
<b>Total del Activo</b>		<b>\$3,201,922.51</b>	<b>\$1,711,039.64</b>	<b>Hacienda Pública / Patrimonio Contribuido</b>		<b>\$0.00</b>	<b>\$0.00</b>
				Aportaciones		\$0.00	\$0.00
				Donaciones de Capital		\$0.00	\$0.00
				Actualización de la Hacienda Pública/Patrimonio		\$0.00	\$0.00
				<b>Hacienda Pública / Patrimonio Generado</b>		<b>\$2,280,647.91</b>	<b>\$1,004,936.10</b>
				Resultados del Ejercicio (Ahorro / Desahorro)		\$1,275,711.81	-\$286,293.52
				Resultados de Ejercicios Anteriores		-\$936,801.90	-\$650,508.38
				Revalúos		\$0.00	\$0.00
				Reservas		\$0.00	\$0.00
				Rectificaciones de Resultados de Ejercicios Anteriores		\$1,941,738.00	\$1,941,738.00
				<b>Exceso o Insuficiencia en la Actualización de la Hacienda Pública/Patrimonio</b>		<b>\$0.00</b>	<b>\$0.00</b>
				Resultado por Posición Monetaria		\$0.00	\$0.00
				Resultado por Tenencia de Activos no Monetarios		\$0.00	\$0.00
				<b>Total Hacienda Pública / Patrimonio</b>		<b>\$2,280,647.91</b>	<b>\$1,004,936.10</b>
				<b>Total del Pasivo y Hacienda Pública / Patrimonio</b>		<b>\$3,201,922.51</b>	<b>\$1,711,039.64</b>

Bajo protesta de decir verdad declaramos que los Estados Financieros y sus Notas son razonablemente correctos y son responsabilidad del emisor.


Elaboró

  
 C.P. José Hidalgo Zetina Espinosa  
 Jefe del Depto. de Contabilidad

Autorizó

  
 C.P. Manuel Jesús González Cardeña  
 Director de Administración y Finanzas

Visto Bueno

  
 C.P. Miguel Francisco Escobedo Novelo  
 Director General