

Ente Público: FIDEICOMISO GARANTE DE LA ORQUESTA SINFÓNICA DE YUCATÁN

Estado Analítico de Ingresos

Del 1o. de enero al 31 de enero de 2026


| Rubro de Ingresos | Ingreso | | | | | Diferencia 6 = (5 - 1) |
|---|------------------------|---------------------------------|---------------------------|-----------------------|-----------------------|---------------------------|
| | Estimado 1 | Ampliaciones y Reducciones 2 | Modificado 3 = (1 + 2) | Devengado 4 | Recaudado 5 | |
| Impuestos | \$0.00 | \$0.00 | \$0.00 | \$0.00 | \$0.00 | \$0.00 |
| Cuotas y Aportaciones de Seguridad Social | \$0.00 | \$0.00 | \$0.00 | \$0.00 | \$0.00 | \$0.00 |
| Contribuciones de Mejoras | \$0.00 | \$0.00 | \$0.00 | \$0.00 | \$0.00 | \$0.00 |
| Derechos | \$0.00 | \$0.00 | \$0.00 | \$0.00 | \$0.00 | \$0.00 |
| Productos | \$0.00 | \$12,531.73 | \$12,531.73 | \$12,531.73 | \$12,531.73 | \$12,531.73 |
| Aprovechamientos | \$0.00 | \$0.00 | \$0.00 | \$0.00 | \$0.00 | \$0.00 |
| Ingresos por Venta de Bienes, Prestación de Servicios y Otros Ingresos | \$9,550,000.00 | \$377,760.50 | \$9,927,760.50 | \$1,232,802.50 | \$1,232,802.50 | -\$8,317,197.50 |
| Participaciones, Aportaciones, Convenios, Incentivos Derivados de la Colaboración Fiscal y Fondos Distintos de Aportaciones | \$0.00 | \$0.00 | \$0.00 | \$0.00 | \$0.00 | \$0.00 |
| Transferencias, Asignaciones, Subsidios y Subvenciones, y Pensiones y Jubilaciones | \$38,046,871.00 | \$0.00 | \$38,046,871.00 | \$2,755,700.00 | \$2,755,700.00 | -\$35,291,171.00 |
| Ingresos Derivados de Financiamientos | \$0.00 | \$0.00 | \$0.00 | \$0.00 | \$0.00 | \$0.00 |
| Total | \$47,596,871.00 | \$390,292.23 | \$47,987,163.23 | \$4,001,034.23 | \$4,001,034.23 | \$0.00 |
| INGRESOS EXCEDENTES | | | | | | \$0.00 |


| Estado Analítico de Ingresos Por Fuente de Financiamiento | Ingreso | | | | | Diferencia 6 = (5 - 1) |
|--|------------------------|---------------------------------|---------------------------|-----------------------|-----------------------|---------------------------|
| | Estimado 1 | Ampliaciones y Reducciones 2 | Modificado 3 = (1 + 2) | Devengado 4 | Recaudado 5 | |
| Ingresos del Poder Ejecutivo Federal o Estatal y de Los Municipios | | | | | | |
| Impuestos | \$0.00 | \$0.00 | \$0.00 | \$0.00 | \$0.00 | \$0.00 |
| Cuotas y Aportaciones de Seguridad Social | \$0.00 | \$0.00 | \$0.00 | \$0.00 | \$0.00 | \$0.00 |
| Contribuciones de Mejoras | \$0.00 | \$0.00 | \$0.00 | \$0.00 | \$0.00 | \$0.00 |
| Derechos | \$0.00 | \$0.00 | \$0.00 | \$0.00 | \$0.00 | \$0.00 |
| Productos | \$0.00 | \$0.00 | \$0.00 | \$0.00 | \$0.00 | \$0.00 |
| Aprovechamientos | \$0.00 | \$0.00 | \$0.00 | \$0.00 | \$0.00 | \$0.00 |
| Participaciones, Aportaciones, Convenios, Incentivos Derivados de la Colaboración Fiscal y Fondos Distintos de Aportaciones | \$0.00 | \$0.00 | \$0.00 | \$0.00 | \$0.00 | \$0.00 |
| Transferencias, Asignaciones, Subsidios y Subvenciones, y Pensiones y Jubilaciones | \$0.00 | \$0.00 | \$0.00 | \$0.00 | \$0.00 | \$0.00 |
| Ingresos de Los Entes Públicos de Los Poderes Legislativo y Judicial, de Los órganos Autónomos y del Sector Paraestatal o Paramunicipal, Así Como de las Empresas Públicas del Estado | \$47,596,871.00 | \$390,292.23 | \$47,987,163.23 | \$4,001,034.23 | \$4,001,034.23 | -\$43,595,836.77 |
| Cuotas y Aportaciones de Seguridad Social | \$0.00 | \$0.00 | \$0.00 | \$0.00 | \$0.00 | \$0.00 |
| Productos | \$0.00 | \$12,531.73 | \$12,531.73 | \$12,531.73 | \$12,531.73 | \$12,531.73 |
| Ingresos por Venta de Bienes, Prestación de Servicios y Otros Ingresos | \$9,550,000.00 | \$377,760.50 | \$9,927,760.50 | \$1,232,802.50 | \$1,232,802.50 | -\$8,317,197.50 |
| Transferencias, Asignaciones, Subsidios y Subvenciones, y Pensiones y Jubilaciones | \$38,046,871.00 | \$0.00 | \$38,046,871.00 | \$2,755,700.00 | \$2,755,700.00 | -\$35,291,171.00 |
| Ingresos Derivados de Financiamiento | \$0.00 | \$0.00 | \$0.00 | \$0.00 | \$0.00 | \$0.00 |
| Ingresos Derivados de Financiamientos | \$0.00 | \$0.00 | \$0.00 | \$0.00 | \$0.00 | \$0.00 |
| Total | \$47,596,871.00 | \$390,292.23 | \$47,987,163.23 | \$4,001,034.23 | \$4,001,034.23 | \$0.00 |
| INGRESOS EXCEDENTES | | | | | | \$0.00 |


Elaboró

Autorizó

Visto Bueno


C.P. José Hidalgo Zelina Espinosa
Jefe de Contabilidad


C.P. Manuel Jesús González Cardaña
Director de Administración y Finanzas


Lic. Pablo Maya Ortega
Director General