


Ente Público: FIDEICOMISO GARANTE DE LA ORQUESTA SINFÓNICA DE YUCATÁN  
 Estado de Situación Financiera  
 Al 28 de febrero de 2026  
 (Cifras en Pesos)


Concepto	2026	2025	Concepto	2026	2025
<b>ACTIVO</b>			<b>PASIVO</b>		
<b>Activo Circulante</b>			<b>Pasivo Circulante</b>		
Efectivo y Equivalentes	\$3,906,791.25	\$2,486,195.76	Cuentas por Pagar a Corto Plazo	\$1,352,782.61	\$712,842.00
Derechos a Recibir Efectivo o Equivalentes	\$34,907.82	\$34,907.82	Documentos por Pagar a Corto Plazo	\$0.00	\$0.00
Derechos a Recibir Bienes o Servicios	\$102,166.36	\$0.00	Porción a Corto Plazo de la Deuda Pública a Largo Plazo	\$0.00	\$0.00
Inventarios	\$0.00	\$0.00	Títulos y Valores a Corto Plazo	\$0.00	\$0.00
Almacenes	\$0.00	\$0.00	Pasivos Diferidos a Corto Plazo	\$0.00	\$0.00
Estimación por Pérdida o Deterioro de Activos Circulantes	\$0.00	\$0.00	Fondos y Bienes de Terceros en Garantía y/o Administración a Corto Plazo	\$0.00	\$0.00
Otros Activos Circulantes	\$0.00	\$0.00	Provisiones a Corto Plazo	\$0.00	\$0.00
<b>Total de Activos Circulantes</b>	<b>\$4,043,865.43</b>	<b>\$2,521,103.58</b>	Otros Pasivos a Corto Plazo	\$0.00	\$0.00
<b>Activo No Circulante</b>			<b>Total de Pasivos Circulantes</b>	<b>\$1,352,782.61</b>	<b>\$712,842.00</b>
Inversiones Financieras a Largo Plazo	\$0.00	\$0.00	<b>Pasivo No Circulante</b>		
Derechos a Recibir Efectivo o Equivalentes a Largo Plazo	\$0.00	\$0.00	Cuentas por Pagar a Largo Plazo	\$0.00	\$0.00
Bienes Inmuebles, Infraestructura y Construcciones en Proceso	\$0.00	\$0.00	Documentos por Pagar a Largo Plazo	\$0.00	\$0.00
Bienes Muebles	\$8,185,347.62	\$8,185,347.62	Deuda Pública a Largo Plazo	\$0.00	\$0.00
Activos Intangibles	\$214,707.24	\$214,707.24	Pasivos Diferidos a Largo Plazo	\$0.00	\$0.00
Depreciación, Deterioro y Amortización Acumulada de Bienes	-\$8,106,867.75	-\$8,066,679.99	Fondos y Bienes de Terceros en Garantía y/o Administración a Largo Plazo	\$0.00	\$0.00
Activos Diferidos	\$0.00	\$0.00	Provisiones a Largo Plazo	\$0.00	\$0.00
Estimación por Pérdida o Deterioro de Activos no Circulantes	\$0.00	\$0.00	<b>Total de Pasivos No Circulantes</b>	<b>\$0.00</b>	<b>\$0.00</b>
Otros Activos no Circulantes	\$0.00	\$0.00	<b>Total del Pasivo</b>	<b>\$1,352,782.61</b>	<b>\$712,842.00</b>
<b>Total de Activos No Circulantes</b>	<b>\$293,187.11</b>	<b>\$333,374.87</b>	<b>HACIENDA PÚBLICA / PATRIMONIO</b>		
<b>Total del Activo</b>	<b>\$4,337,052.54</b>	<b>\$2,854,478.45</b>	Hacienda Pública / Patrimonio Contribuido	\$0.00	\$0.00
			Aportaciones	\$0.00	\$0.00
			Donaciones de Capital	\$0.00	\$0.00
			Actualización de la Hacienda Pública/Patrimonio	\$0.00	\$0.00
			<b>Hacienda Pública / Patrimonio Generado</b>	<b>\$2,984,269.93</b>	<b>\$2,141,636.45</b>
			Resultado del Ejercicio (Ahorro/Desahorro)	\$842,633.48	\$169,164.99
			Resultados de Ejercicios Anteriores	\$194,334.82	\$25,169.83
			Revalúos	\$0.00	\$0.00
			Reservas	\$0.00	\$0.00
			Rectificaciones de Resultados de Ejercicios Anteriores	\$1,947,301.63	\$1,947,301.63
			Exceso o Insuficiencia en la Actualización de la Hacienda Pública/Patrimonio	\$0.00	\$0.00
			Resultado por Posición Monetaria	\$0.00	\$0.00
			Resultado por Tenencia de Activos no Monetarios	\$0.00	\$0.00
			<b>Total Hacienda Pública / Patrimonio</b>	<b>\$2,984,269.93</b>	<b>\$2,141,636.45</b>
			<b>Total del Pasivo y Hacienda Pública / Patrimonio</b>	<b>\$4,337,052.54</b>	<b>\$2,854,478.45</b>

Bajo protesta de decir verdad declaramos que los Estados Financieros y sus Notas, son razonablemente correctos y son responsabilidad del emisor.


Elaboró

  
 C.P. José Hidalgo Zelina Espinosa  
 Jefe de Contabilidad

Autorizó

  
 C.P. Manuel Jesús González Cardaña  
 Director de Administración y Finanzas

Visto Bueno

  
 Lic. Pablo Maya Ortega  
 Director General