





**ENTE PÚBLICO: FIDEICOMISO GARANTE DE LA ORQUESTA SINFÓNICA DE YUCATÁN**  
**Estado Analítico de Ingresos Detallado - LDF**  
**Del 1 de enero al 31 de marzo de 2026**  
**(PESOS)**

| Concepto (c)  | Estimado (d)           | Ampliaciones/<br>(Reducciones) | Ingreso<br>Modificado  | Devengado              | Recaudado              | Diferencia (e)          |
|---|------------------------|--------------------------------|------------------------|------------------------|------------------------|-------------------------|
| a8) Fondo de Aportaciones para el Fortalecimiento de las Entidades Federativas                      | \$0.00                 | \$0.00                         | \$0.00                 | \$0.00                 | \$0.00                 | \$0.00                  |
| <b>B. Convenios (B=b1+b2+b3+b4)</b>   | <b>\$0.00</b>          | <b>\$0.00</b>                  | <b>\$0.00</b>          | <b>\$0.00</b>          | <b>\$0.00</b>          | <b>\$0.00</b>           |
| b1) Convenios de Protección Social en Salud   | \$0.00                 | \$0.00                         | \$0.00                 | \$0.00                 | \$0.00                 | \$0.00                  |
| b2) Convenios de Descentralización  | \$0.00                 | \$0.00                         | \$0.00                 | \$0.00                 | \$0.00                 | \$0.00                  |
| b3) Convenios de Reasignación   | \$0.00                 | \$0.00                         | \$0.00                 | \$0.00                 | \$0.00                 | \$0.00                  |
| b4) Otros Convenios y Subsidios   | \$0.00                 | \$0.00                         | \$0.00                 | \$0.00                 | \$0.00                 | \$0.00                  |
| <b>C. Fondos Distintos de Aportaciones (C=c1+c2)</b>  | <b>\$0.00</b>          | <b>\$0.00</b>                  | <b>\$0.00</b>          | <b>\$0.00</b>          | <b>\$0.00</b>          | <b>\$0.00</b>           |
| c1) Fondo para Entidades Federativas y Municipios Productores de Hidrocarburos                      | \$0.00                 | \$0.00                         | \$0.00                 | \$0.00                 | \$0.00                 | \$0.00                  |
| c2) Fondo Minero  | \$0.00                 | \$0.00                         | \$0.00                 | \$0.00                 | \$0.00                 | \$0.00                  |
| <b>D. Transferencias, Subsidios y Subvenciones, y Pensiones y Jubilaciones</b>                      | <b>\$0.00</b>          | <b>\$0.00</b>                  | <b>\$0.00</b>          | <b>\$0.00</b>          | <b>\$0.00</b>          | <b>\$0.00</b>           |
| <b>E. Otras Transferencias Federales Etiquetadas</b>  | <b>\$0.00</b>          | <b>\$0.00</b>                  | <b>\$0.00</b>          | <b>\$0.00</b>          | <b>\$0.00</b>          | <b>\$0.00</b>           |
| <b>II. Total de Transferencias Federales Etiquetadas (II = A + B + C + D + E)</b>                   | <b>\$0.00</b>          | <b>\$0.00</b>                  | <b>\$0.00</b>          | <b>\$0.00</b>          | <b>\$0.00</b>          | <b>\$0.00</b>           |
| <b>III. Ingresos Derivados de Financiamientos (III = A)</b>   | <b>\$0.00</b>          | <b>\$0.00</b>                  | <b>\$0.00</b>          | <b>\$0.00</b>          | <b>\$0.00</b>          | <b>\$0.00</b>           |
| A. Ingresos Derivados de Financiamientos  | \$0.00                 | \$0.00                         | \$0.00                 | \$0.00                 | \$0.00                 | \$0.00                  |
| <b>IV. Total de Ingresos (IV = I + II + III)</b>  | <b>\$47,596,871.00</b> | <b>-\$287,230.87</b>           | <b>\$47,309,640.13</b> | <b>\$10,506,937.13</b> | <b>\$10,506,937.13</b> | <b>-\$37,089,933.87</b> |
| <b>Datos Informativos</b>   | <b>\$0.00</b>          | <b>\$0.00</b>                  | <b>\$0.00</b>          | <b>\$0.00</b>          | <b>\$0.00</b>          | <b>\$0.00</b>           |
| 1. Ingresos Derivados de Financiamientos con Fuente de Pago de Ingresos de Libre Disposición        | \$0.00                 | \$0.00                         | \$0.00                 | \$0.00                 | \$0.00                 | \$0.00                  |
| 2. Ingresos Derivados de Financiamientos con Fuente de Pago de Transferencias Federales Etiquetadas | \$0.00                 | \$0.00                         | \$0.00                 | \$0.00                 | \$0.00                 | \$0.00                  |
| 3. Ingresos Derivados de Financiamientos (3 = 1 + 2)  | \$0.00                 | \$0.00                         | \$0.00                 | \$0.00                 | \$0.00                 | \$0.00                  |


Elaboró

  
 C.P. José Hidalgo Zelina Espinosa  
 Jefe de Contabilidad

Autorizó

  
 C.P. Manuel Jesús González Cardeña  
 Director de Administración y Finanzas

Visto Bueno

  
 Lic. Pablo Maya Ortega  
 Director General