

Ente Público: FIDEICOMISO GARANTE DE LA ORQUESTA SINFÓNICA DE YUCATÁN


Estado Analítico de Ingresos

Del 1o. de enero al 30 de abril de 2026


Rubro de Ingresos	Ingreso					Diferencia 6 = (5 - 1)
	Estimado 1	Ampliaciones y Reducciones 2	Modificado 3 = (1 + 2)	Devengado 4	Recaudado 5	
Impuestos	\$0.00	\$0.00	\$0.00	\$0.00	\$0.00	\$0.00
Cuotas y Aportaciones de Seguridad Social	\$0.00	\$0.00	\$0.00	\$0.00	\$0.00	\$0.00
Contribuciones de Mejoras	\$0.00	\$0.00	\$0.00	\$0.00	\$0.00	\$0.00
Derechos	\$0.00	\$0.00	\$0.00	\$0.00	\$0.00	\$0.00
Productos	\$0.00	\$65,572.43	\$65,572.43	\$65,572.43	\$65,572.43	\$65,572.43
Aprovechamientos	\$0.00	\$0.00	\$0.00	\$0.00	\$0.00	\$0.00
Ingresos por Venta de Bienes, Prestación de Servicios y Otros Ingresos	\$9,550,000.00	-\$834,057.48	\$8,715,942.52	\$2,510,456.52	\$2,510,456.52	-\$7,039,543.48
Participaciones, Aportaciones, Convenios, Incentivos Derivados de la Colaboración Fiscal y Fondos Distintos de Aportaciones	\$0.00	\$0.00	\$0.00	\$0.00	\$0.00	\$0.00
Transferencias, Asignaciones, Subsidios y Subvenciones, y Pensiones y Jubilaciones	\$38,046,871.00	\$15,766.00	\$38,062,637.00	\$10,994,374.00	\$10,994,374.00	-\$27,052,497.00
Ingresos Derivados de Financiamientos	\$0.00	\$0.00	\$0.00	\$0.00	\$0.00	\$0.00
Total	\$47,596,871.00	-\$752,719.05	\$46,844,151.95	\$13,570,402.95	\$13,570,402.95	\$0.00
INGRESOS EXCEDENTES						\$0.00

Estado Analítico de Ingresos Por Fuente de Financiamiento	Ingreso					Diferencia 6 = (5 - 1)
	Estimado 1	Ampliaciones y Reducciones 2	Modificado 3 = (1 + 2)	Devengado 4	Recaudado 5	
Ingresos del Poder Ejecutivo Federal o Estatal y de Los Municipios	\$0.00	\$0.00	\$0.00	\$0.00	\$0.00	\$0.00
Impuestos	\$0.00	\$0.00	\$0.00	\$0.00	\$0.00	\$0.00
Cuotas y Aportaciones de Seguridad Social	\$0.00	\$0.00	\$0.00	\$0.00	\$0.00	\$0.00
Contribuciones de Mejoras	\$0.00	\$0.00	\$0.00	\$0.00	\$0.00	\$0.00
Derechos	\$0.00	\$0.00	\$0.00	\$0.00	\$0.00	\$0.00
Productos	\$0.00	\$0.00	\$0.00	\$0.00	\$0.00	\$0.00
Aprovechamientos	\$0.00	\$0.00	\$0.00	\$0.00	\$0.00	\$0.00
Participaciones, Aportaciones, Convenios, Incentivos Derivados de la Colaboración Fiscal y Fondos Distintos de Aportaciones	\$0.00	\$0.00	\$0.00	\$0.00	\$0.00	\$0.00
Transferencias, Asignaciones, Subsidios y Subvenciones, y Pensiones y Jubilaciones	\$0.00	\$0.00	\$0.00	\$0.00	\$0.00	\$0.00
Ingresos de Los Entes Públicos de Los Poderes Legislativo y Judicial, de Los órganos Autónomos y del Sector Paraestatal o Paramunicipal, Así Como de las Empresas Públicas del Estado	\$47,596,871.00	-\$752,719.05	\$46,844,151.95	\$13,570,402.95	\$13,570,402.95	-\$34,026,468.05
Cuotas y Aportaciones de Seguridad Social	\$0.00	\$0.00	\$0.00	\$0.00	\$0.00	\$0.00
Productos	\$0.00	\$65,572.43	\$65,572.43	\$65,572.43	\$65,572.43	\$65,572.43
Ingresos por Venta de Bienes, Prestación de Servicios y Otros Ingresos	\$9,550,000.00	-\$834,057.48	\$8,715,942.52	\$2,510,456.52	\$2,510,456.52	-\$7,039,543.48
Transferencias, Asignaciones, Subsidios y Subvenciones, y Pensiones y Jubilaciones	\$38,046,871.00	\$15,766.00	\$38,062,637.00	\$10,994,374.00	\$10,994,374.00	-\$27,052,497.00
Ingresos Derivados de Financiamiento	\$0.00	\$0.00	\$0.00	\$0.00	\$0.00	\$0.00
Ingresos Derivados de Financiamientos	\$0.00	\$0.00	\$0.00	\$0.00	\$0.00	\$0.00
Total	\$47,596,871.00	-\$752,719.05	\$46,844,151.95	\$13,570,402.95	\$13,570,402.95	\$0.00
INGRESOS EXCEDENTES						\$0.00


Elaboró


C.P. José Hidalgo Zetina Espinosa
Jefe de Contabilidad

Autorizó


C.P. Manuel Jesús González Cardaña
Director de Administración y Finanzas

Visto Bueno


Lic. Pablo Maya Ortega
Director General